



**REPUBLIKA E SHQIPËRIË
MINISTRIA E INFRASTRUKTURËS DHE ENERGJISË**

STRATEGJIA KOMBËTARE E SEKTORIT TË FURNIZIMIT ME UJË DHE KANALIZIMEVE, 2020-2030



TETOR 2019

FALENDERIME

Zhvillimi i Strategjisë së Sektorit të Shërbimeve të Ujësjetës Kanalizimeve 2020-2030 ka qenë një nismë e përbashkët e Ministrisë së Infrastrukturës dhe Energjisë (MIE) dhe Qeverisë Gjermane (zbatuar përmes GIZ Albania).

Përbërja e grupit të punës e ngritur me Urdher Nr. 775 date 06.11.2018 te Ministrit te Infrastruktures dhe Energjise që mbështeti hartimin e Strategjisë së Sektorit të Shërbimeve të Ujësjetës Kanalizimeve 2020-2030:

Hantin Bonati	Kryetar – Zëvendësministër, MIE
Lindita Sotiri	Anëtare – MIE
Enea Karakaci	Anëtar – MIE
Gerta Ismailaja	Anëtare – MIE
Drilona Deliu	Anëtare – Kryeministria
Dalimir Kurti	Anëtar – MB
Ina Dhaskali	Anëtare – MFE
Valion Cenaliaj	Anëtar – MFE
Zhaneta Miska	Anëtare – MSHMS
Bukurie Çika	Anëtare – MBZHR
Sabina Cenameri	Anëtare – MTM
Arduen Karagjozi	Anëtar – AMBU
Albert Lenja	Anëtar – AMBU
Ndriçim Shani	Anëtar – ERRU
Lindita Molla	Anëtare – ERRU
Alqi Bllako	Anëtar – AKUM
Jovan Gjika	Anëtar – AKUM
Guri Aliaj	Anëtar – AKUM
Dritan Bala	Anëtar – ISHP
Agron Haxhimali	Anëtar – Shoqata Bashkive
Elisabeta Poçi	Anëtare – SHUKALB

Grupi Hartues I Strategjisë

Monika Vejseli	Kordinatore e hartimit të strategjisë – GIZ
Maria Slaveti	Valu ADD – Drejtuese
Semira Kasimati	Valu ADD – Eksperte Institucionale
Enkelejda Gjinali	Valu ADD – Eksperte Teknike
Anri Dajko	Valu ADD – Ekspert Financiar

PËRMBAJTJA

PJESA I:	KONTEKSTI STRATEGJIK	7
1	PËRMBLEDHJE E GJENDJES AKTUALE TË SEKTORIT TË FURNIZIMIT ME UJË DHE KANALIZIMEVE	8
1.1	INFORMACION I PËRGJITHSHËM.....	8
1.1.1	<i>Gjeografia, Hidrografia dhe Klima</i>	<i>8</i>
1.1.2	<i>Demografia</i>	<i>9</i>
1.1.3	<i>Ekonomia</i>	<i>9</i>
1.1.4	<i>Burimet Ujore.....</i>	<i>9</i>
1.2	KUADRI LIGJOR AKTUAL QË NDIKON NË SHËRBIMET E FURNIZIMIT ME UJË DHE KANALIZIMEVE	12
1.3	KUADRI INSTITUCIONAL DHE ORGANIZATIV	13
1.4	SITUATA AKTUALE DHE ANALIZA E PERFORMANCËS SË SHËRBIMEVE TË FURNIZIMIT ME UJË DHE KANALIZIMEVE	16
1.4.1	<i>Organizimi i shërbimeve.....</i>	<i>16</i>
1.4.2	<i>Akresi në shërbimet e Furnizimit me Ujë dhe Kanalizimeve</i>	<i>16</i>
1.4.3	<i>Cilësia e Shërbimit.....</i>	<i>17</i>
1.4.4	<i>Eficienca e shërbimeve.....</i>	<i>18</i>
1.4.5	<i>Financat e Sektorit të Furnizimit me Ujë dhe Kanalizimeve</i>	<i>20</i>
1.4.6	<i>Infrastruktura dhe Investimet në Shërbimet e Furnizimit me Ujë dhe Kanalizimeve</i>	<i>21</i>
1.4.7	<i>Përbalueshmëria e tarifave</i>	<i>22</i>
1.4.8	<i>Sfidat Kryesore të Sektorit të Furnizimit me Ujë dhe Kanalizimeve</i>	<i>22</i>
PJESA II:	VIZIONI, MISIONI DHE QËLLIMET E POLITIKËS.....	23
2	VIZIONI	23
2.1	MISIONI I SEKTORIT TË FURNIZIMIT ME UJË DHE KANALIZIME	23
2.2	PARIMET KRYESORE TË STRATEGJISË SË SEKTORIT TË FURNIZIMIT ME UJË DHE KANALIZIME	24
STRATEGJIA E SEKTORIT TË FURNIZIMIT ME UJË DHE KANALIZIME MUND TË PËRCAKTOJË KUSHTET QË DUHEN PLOTËSUAR SI DHE MUND TË SHËRBEJË SI BAZË PËR ARRITJEN E PARIMEVE KRYESORE TË SEKTORIT.		24
TË SIGUROHET OFRIMI I SHËRBIMEVE TË FURNIZIMIT ME UJË DHE KANALIZIMEVE PËR KONSUMATORËT ME NJË ÇMIM TË PËRBALLUESHËM.....		24
TË SIGUROHET PËRMBËRRJA E PUBLIKUT DHE TRANSPARENCA NË POLITIKAT E UJIT.		24
2.3	QËLLIMET E POLITIKËS DHE REZULTATET / MASAT PRIORITYARE	24
2.4	POLITIKAT STRATEGJIKE NË MBËSHTETJE TË MASAVE PRIORITYARE PËR SEKTORIN	27
PJESA III: PROJEKTET/PROGRAMET KOMBËTARE TË ZHVILLIMIT PËR ZBATIMIN E STRATEGJISË	33	
3	INVESTIMET MBËSHTETËSE TE POLITIKAVE STRATEGJIKE; PBA 2020-2022.....	33
3.1	INVESTIMET MBËSHTETËSE PRIORITYARE NGA MASTER PLANI I FU DHE KANALIZIMET; 2022-2030	53
PJESA IV: ZBATIMI, PËRGJEGJËSIA E INSTITUCIONEVE, LLOGARIDHËNIA, RAPORTIMI DHE	54	
MONITORIMI	54	
4	HYRJE.....	54
4.1	PLANET E DETAJUARA TË ZBATIMIT	54
4.2	MONITORIMI DHE RAPORTIMI I STRATEGJISË	54
4.3	PËRDITËSIMI I STRATEGJISË.....	56
PJESA V	PLANI I VEPRIMIT DHE BURIMET FINANCIARE PËR ZBATIM	64
5	PLANET E VEPRIMIT NË MBËSHTETJE TË MASAVE PRIORITYARE.....	64
5.1	NEVOJAT DHE BURIMET E FINANCIMIT	64
5.2	NEVOJAT KAPITALE PËR ARRITJEN E QËLLIMEVE TË POLITIKËS DHE MASAVE PRIORITYARE	64
5.3	NEVOJAT KORENTE DHE KAPITALE TOTALE TË INVESTIMEVE PËR PERIUDHËN E PLANIFIKIMIT	66
5.4	BURIMI I FINANCIMIT	69
5.5	STRUKTURA E TARIFAVE DHE PËRBALLUESHËMËRIA.....	70

ANEKSI 1 FORMATI I PLANIT TE VEPRIMIT TE KOSTUAR DHE DETAJUAR	81
ANEKSI 2: FORMATET E PASAPORTAVE TE INDIKATOREVE	111
ANEKSI 3 FORMATET E MASAVE PRIORITARE	156

LISTA E SHURTIMEVE DHE TERMAVE

AKUM	Agjencia Kombëtare e Ujësjetllës Kanalizimeve dhe Infrastrukturës së Mbetjeve
ALL	Lekë Shqiptar (monedhë)
AMBU	Agjencia e Menaxhimit të Burimeve Ujore
ASPA	Shkolla Shqiptare e Adminstratës Publike
CAPEX	Shpenzimet kapitale
ERRU	Enti Rregullator i Ujit
FSHZH	Fondi Shqiptar i Zhvillimit
FU&K	Furnizimi me Ujë dhe Kanalizime
INSTAT	Instituti i Statistikave
KBU	Këshilli i Baseneve Ujore
KKU	Këshilli Kombëtar i Ujit
MFE	Ministria e Financës dhe Ekonomisë
MIE	Ministria e Infrastrukturës dhe Energjisë
MTM	Ministria e Turizmit dhe Mjedisit
NJQV	Njesi e Qeverisjes Vendore
OPEX	Shpenzimet Operimit dhe Mirëmbajtjes
OZHQ	Objektiva për Zhvillimin e Qëndrueshëm
PBB	Prodhimi i Brendshëm Bruto
RAT	Reforma Administrativo- Territoriale
SHUKALB	Shoqata Ujësjetllës-Kanalizime e Shqipërisë
UPA	Uji pa të Ardhura
VKM	Vendim i Këshillit të Ministrave
ZMBU	Zyra e Menaxhimit të Baseneve Ujore

PJESA I: KONTEKSTI STRATEGJIK

Hyrje

Shqipëria është një vend që e sheh veten si një komponent integral i projektit të zgjerimit evropian. Integrimi në BE është objektivi gjeostrategjik dhe politik i Shqipërisë, duke mbështetur politikat e saj kombëtare dhe nderkombëtare. Procesi i pranimit mori një zhvillim të dukshëm pas rekomandimit pozitiv të Komisionit Evropian për hapjen e negociatave, gjë që gjithashtu është një inkurajim për të rritur më tej ritmin e reformave.

Qeveria e Shqipërisë ka prioritet parësor sigurimin e shërbimeve të furnizimit me ujë dhe kanalizime të besueshme të menaxhuara në mënyrë eficiente dhe të sigurt dhe planifikon mbështetjen e nevojshme për zhvillimin e qëndrueshëm kombëtar; rritjen e standardeve të jetesës dhe mirëqenien e popullsisë dhe përmirësimin e konsiderueshëm të shëndetit. Reformat e qeverisë janë hartuar për të sjellë përmirësimin e ofrimit të shërbimeve të furnizimit me ujë dhe kanalizime, të cilat do të ndihmojnë në reduktimin e nivelin e varfërisë dhe do të kontribuojnë në rritjen dhe qëndrueshmërinë ekonomike.

Kjo Strategji Sektoriale për Shërbimet Ujësjiellës Kanalizime për periudhën 2020-2030 është përgatitur me qëllim për të paraqitur Vizionin, Misionin, Qëllimin e Politikave dhe Planet e Veprimit në Shqipëri në mënyrë të qartë, specifike, sasiore dhe kohore, në përputhje me Angazhimet e Vendit tonë drejt arritjes së Objektivave për Zhvillimin e Qëndrueshëm të Kombeve të Bashkuara. Kjo Strategji e Sektorit të Furnizimit me Ujë dhe Kanalizime do të shqyrtohet nga Këshilli i Ministrave për të bashkërenduar objektivat dhe prioritetet kryesore të sektorit UK në Republikën e Shqipërisë, si dhe hartimin e propozimeve për zbatimin dhe financimin e politikave me qëllim arritjen e këtyre objektivave brenda periudhes 11 vjeçare të Strategjisë. Strategjia ndërthur gjetjet nga Konsultimet e Grupit Ndërmintor të Punës dhe analizat përkatëse, duke përfshirë një vlerësim të detajuar të situatës aktuale, kuadrin ligjor dhe rregullator, shpenzimet publike të planifikuara dhe burimet e financimit për sektorin e ujit.

Si një vend bashkësponsorizuese e Rezolutës së Kombeve të Bashkuara për ta bërë "Aksesin me Ujë të Pijshëm të sigurtë dhe Kanalizime si e drejtë e njeriut" është e angazhuar të demonstrojë, përmes fjalëve dhe veprimeve, që një vend i vogël dhe në zhvillim mund t'i përgjigjet një problemi global, dhe të bëjë atë cka i takon për të garantuar barazi për të gjithë qytetarët përsa i përket të drejtave të njeriut në lidhje me ujin e pijshëm dhe kanalizimet. Epoka e Objektivave për Zhvillim të Qëndrueshëm (OZHQ) është duke u zhvilluar dhe përfshin 17 objektiva aspirimi, 169 rezultate dhe 232 indikatorë që synojnë transformimin global brenda 12 viteve të ardhshme. Ekziston një objektiv specifik për ujin dhe kanalizimet, i cili shkon përtej ofrimit të shërbimeve të furnizimit me ujë dhe kanalizime drejt menaxhimit të ujërave të ndotura, cilësisë së ujit në mjedis, efikasitetit të ujit, menaxhimit të integruar të burimeve ujore dhe mbrojtjes së ekosistemeve ujore si tregues të rëndësishëm.

Objektivat për Zhvillim të Qëndrueshëm përbëjnë një kornizë gjithëpërfshirëse, e cila kërkon një qasje sistematike me kapacitete të mjaftueshme dhe që garanton mundësinë për një kthim të sigurt të investimit. Sigurimi i ofrimit të shërbimit me ujë të pijshëm të sigurt dhe të përbalueshëm për të gjithë deri në vitin 2030 kërkon investime madhore në infrastrukturë, sigurimin e shërbimeve sanitare dhe ruajtjen e higjienës në çdo nivel. Mbrojtja dhe ripërtëritja e ekosistemeve të lidhura me ujërat sic janë pyjet, malet, parqet ujore dhe lumenjtë është thelbësore nëse duam të evitojmë mungesën e ujit. Nevojitet

edhe më shumë bashkëpunim ndërkombëtar për të inkurajuar efikasitetin e ujit dhe për të zbatuar teknologjitë e trajtimit në vendet në zhvillim.

Qeveria e Shqipërisë është e vetëdijshme që është përgjegjëse për mbrojtjen e burimeve natyrore të vendit si një pasuri e madhe kombëtare. Duke patur parasysh këtë fakt, kjo Strategji synon të japë kontributin e saj në mbrojtjen dhe administrimin e këtyre burimeve natyrore jo vetëm sot, por për të gjithë brezat që vijnë. Për këtë arsye, kjo strategji është një hap i madh dhe realizimi i saj do të përmbushë premtimin për të ofruar ujë të pijshëm të sigurt dhe kanalizime për të gjithë në të ardhmen.

1 Përmbledhje e Gjendjes Aktuale të Sektorit të Furnizimit me Ujë dhe Kanalizimeve

1.1 Informacion i Përgjithshëm

Qëllimi i Strategjisë së Sektorit të Furnizimit me Ujë dhe Kanalizime është të përmirësojë ofrimin cilësor të shërbimeve të furnizimit me ujë dhe kanalizimeve për qytetarët e Shqipërisë dhe të mbështesë zhvillimin ekonomik të vendit, bazuar në kryerjen e një shërbimi kryesor të infrastrukturës. Për të realizuar përmbushjen e këtij qëllimi, është thelbësore që Strategjia të përcaktojë disa të dhëna bazë dhe informacion që kanë të bëjnë me popullsinë, modelet e saj të ndryshimit dhe gjendjen ekonomike të popullsisë.

1.1.1 Gjeografia, Hidrografia dhe Klima

Shqipëria shtrihet në pjesën jugperëndimore të Gadishullit Ballkanik kufizuar nga Mali i Zi në veriperëndim, Kosova në verilindje, Republika e Maqedonisë së Veriut në lindje dhe Greqia në jug dhe juglindje. Shumica e vendit ka reliev malor, duke përfshirë Alpet shqiptare në veri, Malet e Korabit në lindje, Malet Cerauniane në jug dhe Malet e Skënderbeut në qendër. Bregdeti i vendit prek Detin Adriatik në veriperëndim dhe Detin Jon në jugperëndim duke përfshirë edhe Rivierën Shqiptare. Shqipëria është rreth 72 km (45 mi) nga Italia në të gjithë Ngushticën e Otrantos që lidh Adriatikon me Jonin.

Vendi ka një rrjet të dendur lumenjsh të karakterizuara nga një shkallë e lartë prurjesh. Ata i përkasin baseneve ujorë të Adriatikut, Egjeut dhe Detit të Zi. Lumenjtë e vendit kryesisht burojnë në gjysmën malore lindore të vendit dhe kanë grykderdhjen e tyre në perëndim përgjatë brigjeve. Ata ushqehen nga shkrija e borës nga malet e mbuluara me dëborë ose nga reshjet e bollshme që bien në lartësi më të larta. Tetë lumenj të mëdhenj, së bashku me degët e tyre të shumta, përbëjnë sistemin e lumenjve të vendit.

Me më shumë se 250 liqene, Shqipëria ka në territorin e saj dy prej liqeneve më të mëdhenj në Evropën Jugore (Liqeni i Shkodrës dhe i Ohrit) dhe një nga më të vjetrat në botë. Liqenet e vendit janë kryesisht me origjinë karstike ose glaciale. Shqipëria është gjithashtu vendi i shumë lagunave me formë, madhësi dhe strukturë të ndryshme. Lagunat janë të vendosura kryesisht përgjatë bregdetit në perëndim të vendit dhe gjithashtu në juglindje. Ato kontribuojnë në produktivitetin e përgjithshëm të ujërave bregdetare duke mbështetur një shumëllojshmëri të habitateve dhe ekosistemeve.

Klima në të gjithë Shqipërinë është me natyrë kontinentale dhe karakterizohet nga dimër i ftohtë dhe verë e nxehtë. Shqipëria ka burime të mjaftueshme ujore, të barabarta me 8,700 metra kub për frymë në vit.

Ultësirat kanë dimër të butë, mesatarisht rreth 7°C (45°F). Temperaturat verore është mesatarisht 32°C (90° F), lagështia është e ulët. Në ultësirën jugore, temperaturat variojnë mesatarisht rreth 5°C (41°F) gjatë dimrit dhe 30°C (86°F) gjatë verës.

Mesataret e reshjeve në ultësira është nga 1.000 milimetra (39.37 in) deri në më shumë se 1.500 milimetra (59.06 në) në vit, me nivele më të larta në veri. Gati 95% e shiut bie në dimër. Reshjet në vargmalet malore janë më të rënda. Nuk janë të disponueshme të dhëna të mjaftueshme dhe vlerësimet ndryshojnë shumë, por mesataret vjetore janë ndoshta rreth 1,800 milimetra (70,87 in) dhe shkojnë deri në 2,550 milimetra (100,39 in) në disa zona veriore.

1.1.2 Demografia

Popullsia rezidente e Shqipërisë, siç përcaktohet nga Instituti i Statistikave (INSTAT), është vlerësuar të jetë 2,870,324 banorë, në 1 janar 2018. Shkalla e përgjithshme e fertilitetit të vendit prej 1.51 fëmijëve të lindur për grua është një nga më të ultat në botë. Dendësia e popullsisë është 259 banorë për kilometër katror. Jetëgjatësia e përgjithshme mesatare është 78.5 vjet; ku 75.8 vjet për meshkujt dhe 81.4 vjet për femrat. Shqipëria është vendi i 8-të më i populluar në Ballkan dhe renditet i 137-të më i populluar në botë. Popullsia e vendit u rrit në mënyrë të vazhdueshme nga 2.5 milionë në vitin 1979 deri në 1989, kur arriti në 3.1 milionë. Është parashikuar që popullsia nuk mund të arrijë numrin e saj të pikut të vitit 1989 deri në vitin 2031, duke marrë parasysh shkallën aktuale të lindjeve dhe nivelin e migrimin.

Rreth 53.4% e popullsisë së vendit jetojnë në qytete. Tre bashkitë më të mëdha (Tiranë, Durrës dhe Fier) përbëjnë gjysmën e popullsisë totale. Gati 30% e popullsisë totale gjendet në Bashkinë e Tiranës, pasuar nga Bashkia Durrës me 11% dhe Bashkia Fier me 10%. Mbi 1 milion njerëz janë të përqendruar në Tiranë dhe Durrës, duke e bërë atë zonën më të madhe urbane në Shqipëri. Tirana është një nga qytetet më të mëdha në Gadishullin Ballkanik dhe renditet e shtata me një popullsi rreth 800,000 banorë.

1.1.3 Ekonomia

Transformimi ekonomik i vendit vazhdon të bazohet mbi potencialin dhe mundësitë e tij. Megjithatë, kriza globale financiare evidentoi dobësitë e modelit të rritjes dhe theksoi nevojën për t'u zhvendosur nga nxitja e konsumit drejt rritjes së investimeve dhe eksportit.

Qeveria e Shqipërisë në vitet e fundit ka filluar një program të gjerë të fokusuar në qëndrueshmërinë makroekonomike dhe fiskale, stabilizimin e sektorit financiar, përmirësimin e sektorit energjitik, pensionet dhe administratën vendore. Progresi i rëndësishëm, i nxitur nga reformat e vazhdueshme, ka krijuar kushtet për rimëkëmbjen e besimit të biznesit dhe rritjen e kërkesës së brendshme, duke përfshirë rritjen e investimeve publike dhe të eksporteve. PBB-ja reale e Shqipërisë në 2017 u rrit në 3.8%, duke e krahasuar me 3.4% në vitin 2016.

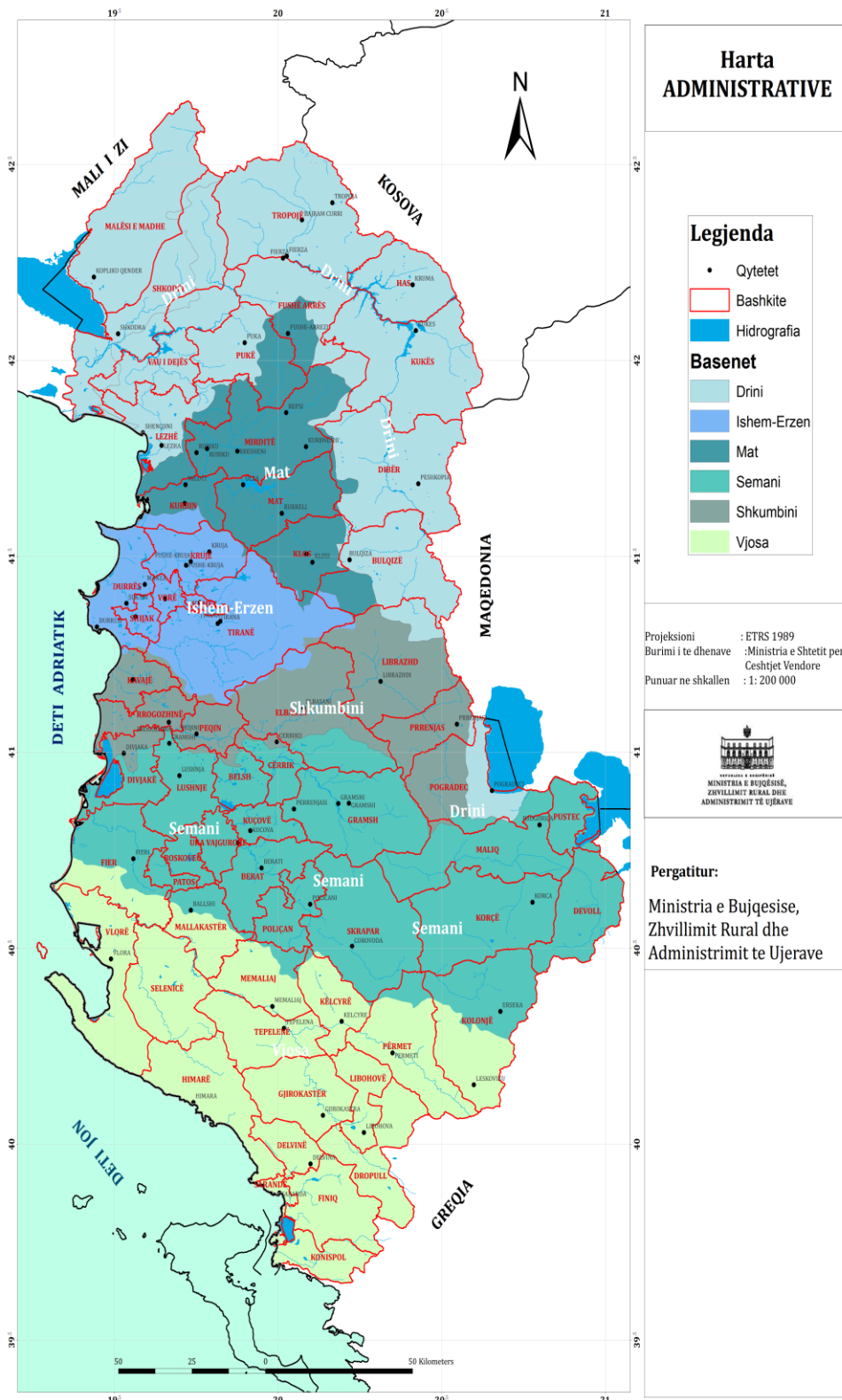
1.1.4 Burimet Ujore

Burimet e ujit të pijshëm përbëjnë një aset të madh për Shqipërinë. Sasia mesatare e ujit të pijshëm në dispozicion llogaritet në 8,700 metra kub për frymë në vit, që është një nga më të lartat në Evropë. Burimet e ujit të pijshëm në vend ekzistojnë në formën e burimeve natyrore, lumenjve, liqeneve dhe ujërave nëntokësore. Furnizimi me ujë të pijshëm vjen kryesisht nga burime natyrore dhe burime ujore nëntokësore, me përjashtim të dy rasteve si: zona metropolitane e Tiranës, e cila merr një pjesë të furnizimit të saj nga një burim uji sipërfaqësor në malet ku është ndërtuar një digë për të krijuar një rezervuar artificial, që rrjedhimisht duhet trajtuar; dhe zona turistike e Kavajës e cila merr një pjesë të furnizimit të saj në sezonin veror nga liqeni artificial i Maskurisë, i cili ka krijuar natyrshëm dhe gradualisht një rezervuar sipërfaqësor që duhet të trajtohet.

Burimet ujore në Shqipëri shpërndahen në mënyrë hidrografike në gjashtë (6) basene ujore¹, të cilat të gjitha rrjedhin në një drejtim perëndimor ose veri-perëndimor në të gjithë vendin dhe kanë si sistemet kryesore të tyre të lumenjve, nga veriu në jug, respektivisht: Lumenjtë Drini-Buna , Lumi Mati, Lumenjtë Ishem dhe Erzeni, Lumi Shkumbin, Lumi Semani dhe Lumi Vjosa. Vlen të përmendet se këto sisteme të lumenjve përshkojnë jo vetëm Shqipërinë, por edhe pjesë të mëdha të zonave të banuara të Maqedonisë së Veriut, Kosovës dhe Malit të Zi.

¹ VKM Nr 342, datë 4.05.2016 “Për miratimin e kufijve territorialë dhe hidrografikë të baseneve ujore në Republikën e Shqipërisë dhe krijimin dhe përbërjen e këshillit të tyre”

Figura 1-1, Harta e Shqipërisë me 6 Basenet Ujore



Kapaciteti mesatar vjetor i të gjitha burimeve të ujit të përdorura për prodhimin e ujit të pijshëm të shoqërive ujësjellës-kanalizime të monitoruar për vitin 2017 ishte 495 milion metra kub. Vëllimi i përgjithshëm i ujit të prodhuar ishte 286.3 milion metra kub në vitin 2017, ndërsa kërkesa totale e vëllimit të ujit në të gjitha zonat e juridiksionit të shoqërive ujësjellës-kanalizime për vitin 2017 ishte 100 milion metra kub.

Bazuar në sa me sipër, uji total i disponueshëm për të gjitha shoqëritë UK tejkalon kërkesën kombëtare nga konsumatorët që ato shërbejnë me rreth 80%. Megjithëse kjo na tregon se kapaciteti uhor është i mjaftueshëm, ka dallime të dukshme ndërmjet shoqërive ujësjellës-kanalizime. Niveli humbjeve të ujit rezulton të jetë i lartë në shumicën e shoqërive UK.

1.2 Kuadri Ligjor Aktual që ndikon në Shërbimet e Furnizimit me Ujë dhe Kanalizimeve

Kuadri ligjor ekzistues synon të përmirësojë performancën e sektorit të ujit duke siguruar bazën ligjore dhe rregullatore të nevojshme për sektorin. Aktualisht, të gjitha shoqëritë ujësjellës kanalizime sh.a. janë riorganizuar në nivel vendor². Ministria e Infrastrukturës dhe Energjisë (MIE) si dhe struktura e saj, Agjencia Kombëtare e Ujësjellës Kanalizimeve dhe Infrastrukturës së Mbetjeve (AKUM) kanë ushtruar një rol mbështetës në procesin e decentralizimit të sektorit dhe janë të angazhuara të përgatisin kontrata të performancës, të cilat do t'i ndihmojnë NJQV-të në ushtrimin e funksioneve të tyre dhe realizimin e objektivave vjetorë.

Ligjet kryesore që rregullojnë sektorin e ujit janë si në vijim:

- Ligji "Për Vetëqeverisjen Vendore"
- Ligji "Për Kuadrin Rregullator të Sektorit të Furnizimit me Ujë dhe të Largimit dhe Përpunimit të Ujërave të Ndotura "
- Ligji "Për Menaxhimin e Integruar të Burimeve Ujore"
- Ligji "Për Trajtimin Mjedisor të Ujërave të Ndotura"

Ligji Nr. 139/2015 "Për Vetëqeverisjen Vendore" është shtylla kryesore për zbatimin e reformave të decentralizimit të qeverisjes vendore. Ky ligj rregullon organizimin dhe funksionimin e njësive të vetëqeverisjes vendore në Republikën e Shqipërisë dhe përcakton funksionet, kompetencat, të drejtat dhe detyrat e tyre dhe ato të organeve të tyre përkatëse.

Ky ligj përcakton furnizimin me ujë (prodhimin, trajtimin, transmetimin dhe furnizimin me ujë të pijshëm), ujërat e ndotura (grumbullimi, transportimi dhe trajtimi i ujërave të ndotura), ujërat e shiut (grumbullimi i ujërave të shiut dhe mbrojtja nga përmytjet në zonat e banuara) dhe mbrojtjen nga zjarri, janë mbi 14 funksione kryesore ekskluzive të bashkive në infrastrukturën dhe shërbimet publike. Ky ligj gjithashtu inkurajon bashkëpunimin midis dy ose më shumë njësive të vetëqeverisjes vendore për të kryer funksione specifike dhe për të ofruar shërbime në funksion dhe në dobi të banorëve të tyre.

Ligji Nr. 8102, datë 3.03.1996 "Për Kuadrin Rregullator të Sektorit të Furnizimit me Ujë dhe të Largimit dhe Përpunimit të Ujërave të Ndotura", i ndryshuar. Enti Rregullator i Ujit (ERRU) është një institucion publik i pavarur që rregullon sektorin e furnizimit me ujë dhe kanalizimeve të përcaktuara me Ligjin 8102, i ndryshuar, për të siguruar mbrojtjen e interesit publik dhe për të krijuar një kuadër rregullator transparent. Enti Rregullator i Ujit ka të drejtën ekskluzive për vendosjen e tarifave dhe licensimin e operatorëve në sektorin e ujit.

Ligji Nr.111, datë 15.11.2012 "Për Menaxhimin e Integruar të Burimeve Ujore"³. Objektivi kryesor i këtij ligji është mbrojtja dhe përmirësimi i burimeve ujore (ujërat sipërfaqësore, ujërat territoriale, ujërat ndërkufitare dhe ujërat nëntokësore) të

² VKM Nr.63, datë 27.01.2016 " Për riorganizimin e operatorëve që ofrojnë shërbimin e furnizimit me ujë të pijshëm, grumbullimin, largimin dhe trajtimin e ujërave të ndotur"

³ ndryshuar sipas Ligjit Nr.6, datë 8.2.2018

Republikës së Shqipërisë për përdorimin e qëndrueshëm të këtyre burimeve, si dhe për ndarjen e duhur të këtyre burimeve ujore bazuar në përdorimin dhe qëllimin e synuar. Ligji themeloi organet kombëtare të administrimit dhe menaxhimit të ujit si: Këshilli Kombëtar i Ujit (KKU) dhe Agjencia e Menaxhimit të Burimeve Ujore (AMBU), ndërkohë menaxhimi i integruar i burimeve ujore në nivel vendor bëhet përmes Këshillave të Baseneve Ujore dhe Zyrat e Menaxhimit të Baseneve Ujore.

Ligji Nr. 9115, datë 24.7.2003, "Për Trajtimin Mjedisor të Ujërave të Ndotura"⁴. Ky ligj synon të mbrojë mjedisin dhe shëndetin e njeriut nga ndikimet negative të ujërave të ndotura, duke përcaktuar gjithashtu rregullat e trajtimit mjedisor dhe detyrimet për shkarkuesit e ndotësve. Objektivat kryesore të zbatimit të këtij ligji janë: ujërat e ndotura urbane, ujërat e ndotura industriale (sipas degëve të veçanta të industrisë), ujërat e kullimit të tokës bujqësore si dhe ujërat e ndotura të çdo lloji.

Kuadri Kombëtar i Ujit në përputhje me Direktivat e BE-së për ujin e pijshëm dhe ujërat e ndotura⁵

Në përputhje me detyrimet e saj në fushën e ujit dhe si pjesë e objektivit strategjik të Shqipërisë për të hyrë në BE, Qeveria e Shqipërisë ka punuar për të harmonizuar legjislacionin e saj me kuadrin ligjor të BE-së dhe synon të krijojë përgjegjësi të qarta për zbatimin e Acquis të BE. Prandaj, në fushën e cilësisë së ujit ka pasur përparim në drejtim të transpozimit të Direktivës Kuadër të Ujit me miratimin e Ligjit 111/2012 "Për Menaxhimin e Integruar të Burimeve Ujore". Transpozimi i Direktivës së Ujit të Pijshëm konsiderohet i realizuar 100% me miratimin e VKM nr. 379, datë 25.05.2016 "Për miratimin e rregullores për cilësinë e ujit të pijshëm".

Ligji Nr. 111/2012 dhe VKM Nr. 177 datë 31.03.2005 "Për normat e shkarkimeve të lejuara të ujit dhe kriteret e tyre të zonimit në mjedisin ujor të pranuar", ka transpozuar disa nga dispozitat e Direktivës së Trajtimit të Ujrave të Ndotura Urbane. Transpozimi i Direktivës së Trajtimit të Ujrave të Ndotura Urbane kërkon një ndërhyrje serioze si në aspektin ligjor, institucional ashtu edhe në burimet e shumta financiare të nevojshme për të ndërtuar infrastrukturën e nevojshme për grumbullimin dhe trajtimin e ujrave të ndotura urbane. Gjithashtu, VKM nr. 127, datë 11.2.2015 "Për kërkesat për përdorimin e llumit të ujërave të ndotura në bujqësi", ka transpozuar pjesën më të madhe të kërkesave të Direktivës së Këshillit 86/278 / KEE të 12 qershorit 1986, mbi mbrojtjen e tokës kur llumrat e ujërave të ndotura përdoren në mbrojtjen bujqësore të mjedisit, dhe në veçanti të tokës, kur llumrat e ujërave të ndotura përdoren në bujqësi.

Si pjesë e progresit në fushën e administrimit të ujit konsiderohet edhe miratimi i VKM Nr. 662, datë 21.09.2016 "Për miratimin e tarifave të nxjerrjes/shfrytëzimit të ujit dhe shkarkimeve të lëngëta", ndërkohë Direktiva për Ujërat të Larjes është transpozuar tërësisht me VKM Nr 797, 29.09.2010 "Për miratimin e rregullores higjieno-sanitare për administrimin e cilësisë së ujërave të larjes".

1.3 Kuadri Institucional dhe Organizativ

Sektori i ujit është i organizuar si një sistem me dy nivele, ku qeveria qëndrore është përgjegjëse për strategjitë sektoriale dhe zhvillimin e politikave, dhe qeveritë vendore për ofrimin e shërbimeve. Qeveria qendrore ka rolin parësor të kanalizimit të fondeve të donatorëve dhe të thesarit për investime kapitale, bazuar në vlerësimin e nevojave sipas Master Planeve Kombëtare dhe nevojës që vijnë nga qeveritë vendore/bashkitë. Gjithashtu qeveria qëndrore siguron garanci sovrane për huatë nga institucionet

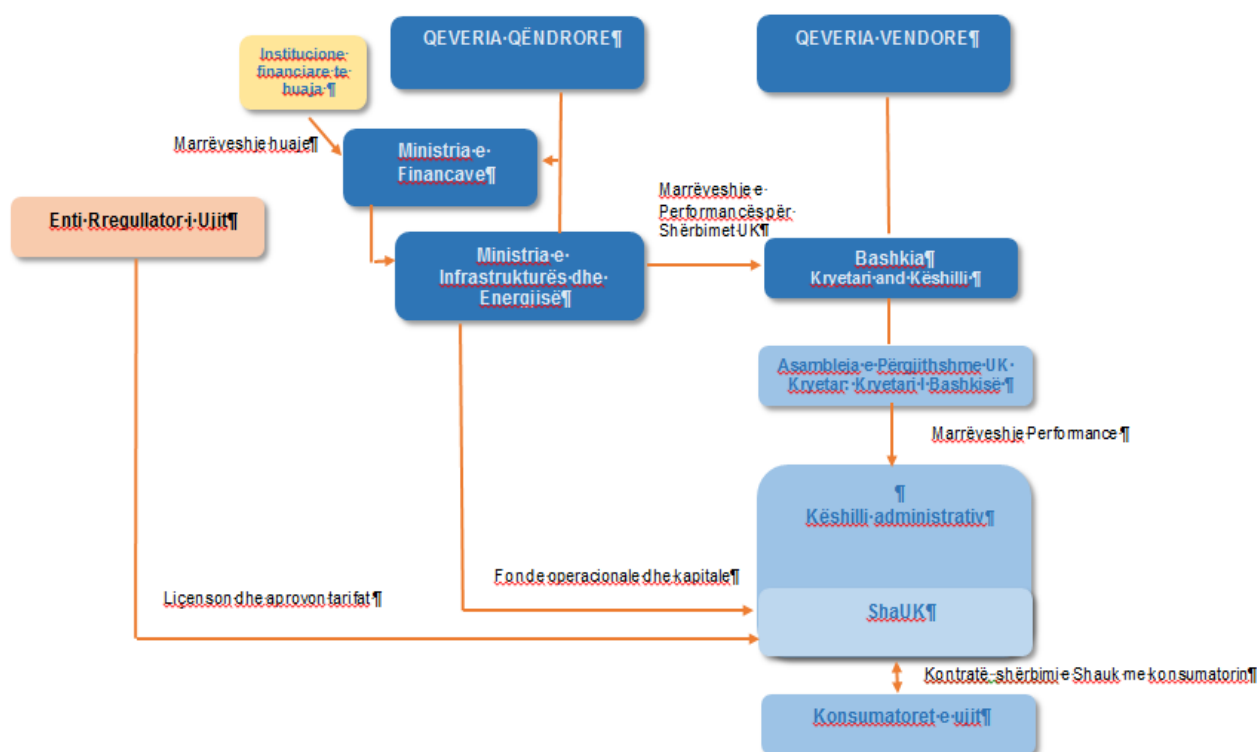
4 ndryshuar sipas Ligjit Nr.34/2013

5 Plani Kombëtar për Integrimin Europian 2019-2021

financiare ndërkombëtare dhe shpërndan subvencione operacionale për shoqëritë UK për të mbuluar kostot e tyre të energjisë. Siç u përmënd më sipër, Qeveria Shqiptare ka zhvilluar gjithashtu një Strategji Afatgjatë të Financimit për Sektorin e Furnizimit me Ujë dhe Kanalizime në Shqipëri, i cili përfshin vendosjen e Objektivave të Politikave Sektoriale Kombëtare dhe vendosjen e investimeve sipas prioriteteve.

Prandaj, kjo pjesë jep një përmbledhje të shkurtër të kuadrit institucional që është aktualisht në fuqi për të organizuar dhe rregulluar shërbimin e furnizimit me ujë dhe kanalizimeve në Shqipëri.

Figura 1-2, Institucionet dhe Marrëveshjet kryesore ndërlidhëse të tyre për shërbimin UK



Ministria e Infrastrukturës dhe Energjisë (MIE)

Ministria e Infrastrukturës dhe Energjisë është ministria përgjegjëse për Sektorin e Ujit në Shqipëri. MIE është përgjegjëse për përcaktimin e prioriteteve kryesore të sektorit të ujit si: Zhvillimi dhe zbatimi i Reformës së Sektorit të Ujit; Sigurimi i asistencës teknike në mbështetje të kompanive të furnizimit me ujë dhe kanalizimeve në kontekstin e ndryshimeve si rezultat i reformës territoriale, Certifikimi i Stafit Menaxhues Operacional (për menaxhimin e stafit deri në nivelin e mesëm menaxhues) etj.

Agjencia Kombëtare e Ujësjetës Kanalizimeve dhe Infrastrukturës së Mbetjeve (AKUM) është njësi ligjore, individuale dhe buxhetore nën MIE. Kjo Agjenci Kombëtare përfaqëson të vetmin institucion teknik të specializuar të Qeverisë në sektorin e furnizimit me ujë dhe kanalizimeve. Detyrat dhe përgjegjësitë e saj kryesore përfshijnë analizën, identifikimin dhe hartimin e politikave, strategjive dhe planeve të veprimit për shërbimet e furnizimit me ujë dhe kanalizimeve dhe menaxhimit të mbetjeve.

Enti Rregullator i Ujit (ERRU)

ERRU është një institucion publik i pavarur që rregullon sektorin e furnizimit me ujë dhe kanalizimeve për të siguruar mbrojtjen e interesit publik dhe për të krijuar një kuadër transparent rregullator. Funksonet mëposhtë përfaqësojnë funksionet kryesore të ERRU-së:

- licencojë të gjithë personat fizikë dhe juridikë që u japin shërbime të furnizimit me ujë dhe / ose ujërave të ndotura për publikun,
- të sigurojë që ofruesit e shërbimeve ofrojnë shërbime cilësore dhe efikase me një çmim të arsyeshëm,
- rregullojë tarifat e shërbimeve në një mënyrë që siguron qëndrueshmërinë financiare të ofruesve të shërbimeve si dhe përballueshmërinë për konsumatorët.

Këshilli Kombëtar i Ujit është një autoritet qendror vendimmarrës në fushën e administrimit të burimeve ujore në Republikën e Shqipërisë. Këshilli Kombëtar i Ujit (KKU) është organi kryesor ndër-institucional i kryesuar nga Kryeministri i Shqipërisë, Zëvendës Kryeministri dhe ministritë e linjës përgjegjëse për hartimin e politikave dhe planeve për menaxhimin e integruar të burimeve ujore.

Agjencia e Menaxhimit të Burimeve Ujore është autoriteti ekzekutiv i KKU së fundmi i themeluar në Kryeministri dhe është përgjegjëse për zhvillimin dhe zbatimin e politikave dhe strategjive që lidhen me burimet e integruara të ujit në Shqipëri, duke siguruar funksionimin dhe monitorimin efektiv të sistemit plotësisht të integruar të ujit në vend. Agjencia luan gjithashtu rolin e Sekretariatit Teknik të Këshillit Kombëtar të Ujit.

Këshillat e Baseneve Ujore janë ngritur sipas VKM Nr 342, datë 4.05.2016 "Për miratimin e kufijve territorialë dhe hidrografikë të baseneve ujore në Republikën e Shqipërisë dhe përbërjen e këshillit të tyre", ndërsa Zyrat e Menaxhimit të Baseneve Ujore (6) janë ngritur nën Agjencinë Kombëtare të Menaxhimit të Burimeve Ujore. Kryetari i KBU-së përzgjidhet nga prefektura më e madhe e qarkut ku ndodhet baseni ujqor, nënkryetari i KBU-së zgjidhet nga Këshilli i Basenit Ujqor. Sekretari i KBU është njëkohësisht dhe kryetari i Zyrës së Menaxhimit të Baseneve Ujore. Shqipëria, përta i përket menaxhimit të burimeve ujore, ndahet në gjashtë basene ujore, si vijon: Baseni i lumit Drin-Buna; Baseni i lumit Mat; Baseni i Ishëm-Erzen; Baseni i lumit Shkumbin; Baseni i lumit Seman dhe baseni i lumit Vjosa.

Ministria e Financave dhe Ekonomisë

Ministria e Financave (MFE) bazuar në prioritetet e qeverisë, është përgjegjëse për alokimin e burimeve financiare për sektorin e ujit për plotësimin e nevojave të shoqërisë. Ministri i Financave është anëtar i Këshillit Kombëtar të Ujit.

Ministria e Turizmit dhe Mjedisit

Ministria e Turizmit dhe Mjedisit (MTE) ka përgjegjësinë për të siguruar që të gjitha aspektet mjedisore kryesore të ujit si dhe direktivat e BE-së të transpozohen dhe zbatohen në Shqipëri. Dy institucione të kësaj ministrie që kanë rol të rëndësishëm në çështjet e ujit janë Agjencia Kombëtare e Mjedisit dhe Inspektorati Kombëtar i Pyjeve dhe Mjedisit.

Ministria e Shëndetësisë dhe Mbrojtjes Sociale

Ministria e Shëndetësisë dhe Mbrojtjes Sociale është përgjegjëse për zhvillimin dhe zbatimin e politikave dhe strategjive në sektorin e kujdesit shëndetësor. Bazuar në kuadrin ligjor në fuqi, Ministria është përgjegjëse për inspektimin dhe monitorimin e

cilësisë së ujit të pijshëm përmes institucioneve të saj si Strukturat Rajonale të Shëndetit Publik, Inspektorati Sanitar Shtetëror dhe Instituti i Shëndetit Publik.

Njësitë e Qeverisjes Vendore

Qeveria Shqiptare ka zhvilluar dhe zbatuar me sukses Reformën Administrative Territoriale (RAT) duke riorganizuar qeverisjen vendore në 61 bashki. RAT ka krijuar njësi më të mëdha të qeverive vendore, duke administruar një territor më të madh, të riorganizuar dhe të konsoliduar.

Qeveritë vendore, si pronarë të shoqërive ekzistuese të furnizimit me ujë dhe kanalizimeve brenda kufijve të tyre administrativ, si dhe e të gjithë infrastrukturës publike të furnizimit me ujë dhe kanalizime në ish komunat që janë bashkuar NJQV të reja, sot sfidohen për të ofruar shërbimin e furnizimit me ujë dhe kanalizimeve në territoret e tyre të zgjeruar pas hyrjes në fuqi të Reformës Administrative Territoriale. Në vitin 2016, bashkive ju është dashur të rirganzojnë shërbimet e furnizimit me ujë dhe kanalizimeve sipas RAT dhe kërkesës në rritje për shërbime UK.

1.4 Situata aktuale dhe Analiza e Performancës së Shërbimeve të Furnizimit me Ujë dhe Kanalizimeve

1.4.1 Organizimi i shërbimeve

Duke u nisur nga Reforma Administrativo-Territoriale dhe Reforma në Sektorin e Ujit, shërbimet e furnizimit me ujë dhe kanalizime janë riorganizuar në 58 shoqëri UK sh.a. që u shërbejnë 61 bashkive.

Shoqëritë UK në Shqipëri janë kompani publike të organizuara si shoqëri aksionare (sh.a). Reforma Administrativo -Territoriale (RAT) solli bashkimin e njësisive të qeverisjes vendore (NJQV) në 61 bashki përgjegjëse për ofrimin e shërbimeve të FU&K në zonën e tyre të juridiksionit. Kjo zonë e juridiksionit përfshin një popullsi më të madhe pasi shërbimet e mëparshme të licensuar për furnizimin me ujë dhe/ose kanalizime (58 në total) ishin të përqendruara rreth zonave urbane dhe peri-urbane me dendësi më të lartë të popullsisë.

1.4.2 Aksesi në shërbimet e Furnizimit me Ujë dhe Kanalizimeve

Pavarësisht se objektivat e përcaktuara në Strategjinë Kombëtare të FU&K, 2011-2017 ishin ambicioze, mbulimi i furnizimit me ujë mbetet i njëjtë gjatë dekadës së fundit me një mbulim më të lartë në zonat urbane, ndërsa mbulimi me kanalizime ka pësuar rritje të lehtë vetëm në zonat urbane. Si rezultat, aksesimi në shërbimet e FU&K në zonat rurale të vendit është ende i ulët. Për më tepër, grumbullimi dhe trajtimi i ujërave të ndotura është në nivel të ulët dhe ka nevojë për përmirësime të dukshme në të ardhmen.

• Shërbimet e Furnizimit me Ujë

Që nga viti 2007, mbulimi i përgjithshëm i furnizimit me ujë ka mbetur i njëjtë, në nivelin 78.3% deri në vitin 2017. Në krahasim me vitin 2016, ky tregues ka pësuar një rënie të lehtë si pasojë e RAT, pasi kjo solli zgjerimin e zonës së shërbimeve U&K duke përfshirë zonat rurale me mbulim më të ulët. Ky rezultat thekson dallimin e madh midis zonave urbane dhe rurale. Bazuar në të dhënat e 2017, nga Njësia e Monitorimit, mbulimi me furnizimin me ujë arrin 91.8% në zonat urbane ndërsa mbulimi në zonat rurale arrin në 58.7%. Kjo vlerë e fundit është ende larg objektivit të përcaktuar në Strategjinë Kombëtare të FU&K, 2011-2017 e cila synonte 85% mbulimi në zonat rurale deri në vitin

2017. Ky hendek në lidhje me mbulimin e furnizimit me ujë duhet të shqyrtohet me përparësi.

- **Shërbimet me Kanalizime**

Që nga viti 2007, mbulimi i përgjithshëm me kanalizime u rrit me 5%. Ky përmirësim ka ardhur për shkak të rritjes së mbulimit të kanalizimeve në zonat urbane, ndërkohë që mbulimi me kanalizime në zonat rurale nuk ka pasur përmirësime. Bazuar në të dhënat e vitit 2017, mbulimi me kanalizime arrin 50.2% në nivel kombëtar nga ku 75.6% në zonat urbane dhe 12.8% në zonat rurale. Këto vlera nuk përputhen me objektivat e përcaktuara në Strategjinë Kombëtare të FU&K, 2011-2017, e cila synonte mbulimin me kanalizime në 87% në zonat urbane dhe 45% në zonat rurale deri në fund të vitit 2017. Këto hendeqe të porealizuara duhet të shqyrtohen me përparësi.

- **Trajtimi i Ujërave të Ndotura**

Sipas Njesisë së Monitorimit pranë AKUM, vetëm 10.45% e popullsisë urbane është e lidhur me impiant trajtimi të ujërave të ndotura, shifër e cila mbetet shumë e ulët ndërkohë në zonat rurale nuk ka mbulim me impiant të trajtimit të ujërave të ndotura. Këto nivele të mbulimit janë shumë mbrapa objektivit të përcaktuar në Strategjinë Kombëtare të FU&K 2011-2017, i cili synon të arrijë në 40% mbulimin e trajtimit të ujërave të ndotura deri në fund të vitit 2017.

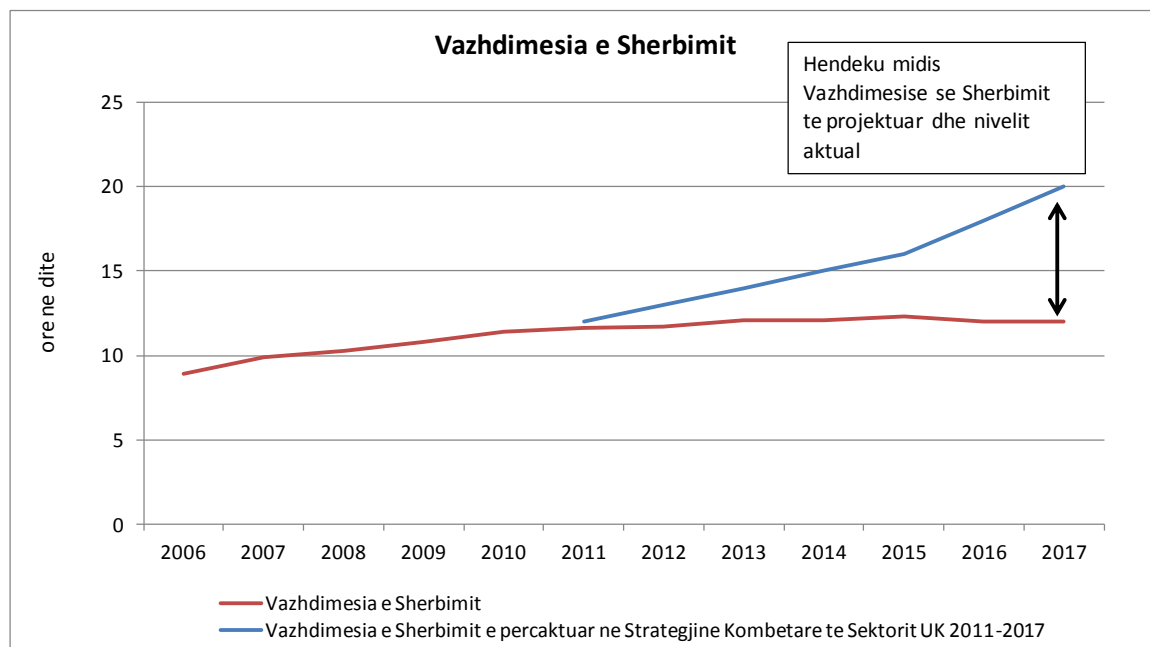
1.4.3 Cilësia e Shërbimit

Pavarësisht nga objektivi i përcaktuar në Strategjinë Kombëtare të mëparshme të FU&K, për vazhdimësinë e shërbimit rreth 20 orë/ditë, ky tregues i performancës nuk është rritur që nga viti 2013. Si rezultat, ende ka shumë hapësirë për përmirësimin e cilësisë së shërbimeve dhe vetëm disa shoqëri UK mund të ofrojnë shërbimin e ujit më shumë se 20 orë në ditë gjatë gjithë vitit.

- **Vazhdimësia e shërbimit**

Vazhdimësia e shërbimit, e vlerësuar mesatarisht është rreth 12 orë/ditë në të gjithë sektorin e ujit për vitin 2017, kjo vlerë mbetet e njëjtë që nga viti 2013, me disa përmirësimeve të vogla midis viteve 2006 dhe 2012. Për më tepër, ka një ndryshim të madh ndërmjet shoqërive UK ku niveli më i ulët i vazhdimësi së shërbimit është 3 orë në ditë dhe maksimumi 23 orë/ditë. Në Shqipëri, vetëm 7 shoqëri UK mund të ofrojnë shërbimin e furnizimit me ujë më shumë se 20 orë/ditë gjatë gjithë vitit, dhe më shumë se gjysma e shoqërive UK raportojnë më pak se 12 orë/ditë furnizimi me ujë. Këto shifra theksojnë se vazhdimësia e shërbimit mbetet një sfidë e vërtetë që duhet të adresohet nga shoqëritë UK. Për më tepër, objektivi i përcaktuar rreth 20 orë/ditë deri në fund të vitit 2017 në Strategjinë Kombëtare të FU&K 2011-2017 është ende shumë larg.

Figura 1-3, Vazhdimësia e Shërbimit, 2006-2017



- **Cilësia e ujit të pijshëm**

Në vitin 2017, norma mesatare e sigurisë për klorin mbetës ishte 96% me vlera që variojnë nga 22% deri në 100% dhe 99% për koliformën me vlera nga 44% deri në 100%. Edhe pse normat e përgjithshme të sigurisë janë pothuajse të njëjta që nga viti 2007, disa shoqëri UK ende po hasin probleme të mëdha në ofrimin e ujë të pijshëm me cilësinë e duhur për konsumatorët e tyre.

1.4.4 Efiçienca e shërbimeve

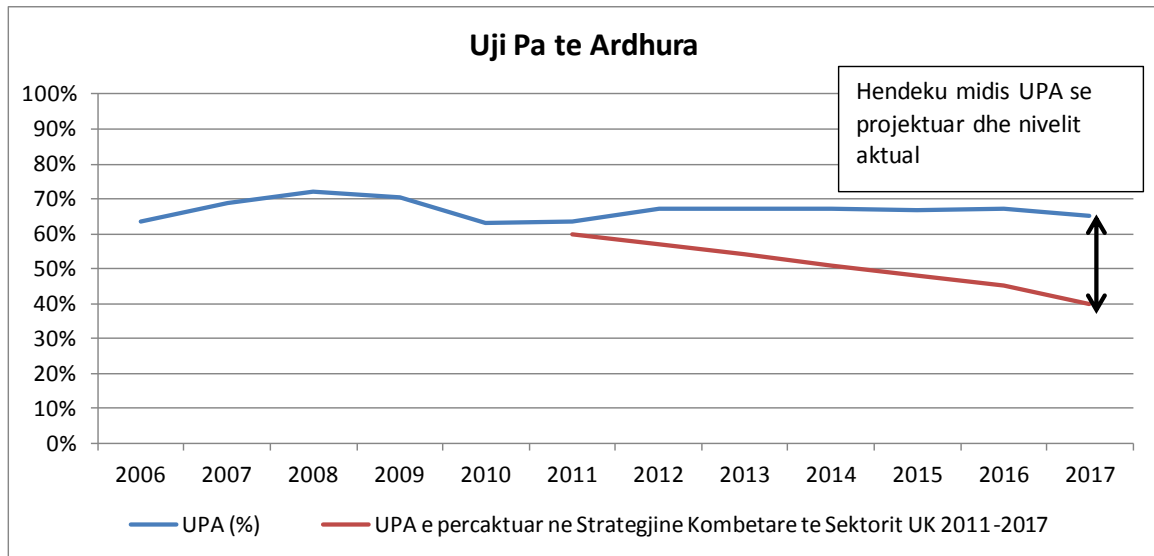
Shoqëritë UK përballen me nivele të larta të humbjeve të ujit, pasi mirëmbajtja e sistemeve të furnizimit me ujë është e pamjaftueshme. Përkundër objektivave ambicioze të përcaktuara në Strategjinë Kombëtare të FU&K 2011-2017, efikasiteti i shërbimit mbetet përgjithësisht i ulët për shkak të nivelit të lartë të UPA dhe performancës së dobët në drejtim të matjes, mbledhjes së faturave, efiçencës së stafit dhe efiçencës së energjisë. Këto sfida duhet të adresohen menjëherë për të përmirësuar efiçencën e shërbimit.

- **Uji pa të Ardhura (UPA)**

Në vitin 2017, niveli mesatar i ujit pa të ardhura (UPA) për të gjithë sektorin mbetet i lartë rreth 65%, duke u krahasuar me vitin 2016 ky tregues ka pësuar një rënie prej 2%. Megjithatë, që nga viti 2007, niveli UPA nuk ka patur asnjë përmirësim të vërtetë. Për më tepër, niveli i UPA-së varion dukshëm midis shoqërive UK duke filluar nga 12% deri në 84%.

Të dhënat për llogartijen e UPA-së janë kryesisht vlerësime për shkak të mungesës së matjes në puse, stacionet e pompimit, rezervuarë dhe rrjetin e shpërndarjes si dhe të nivelit të ulët të matjes tek konsumatorët. Megjithatë, UPA mbetet shumë larg objektivit prej 40% në vitin 2017 siç është përcaktuar në Strategjinë Kombëtare të FU&K, 2011-2017. Si i tillë, ky tregues është një nga sfidat kryesore që duhet të adresohet për të përmirësuar efikasitetin operacional dhe ekonomik të shoqërive UK.

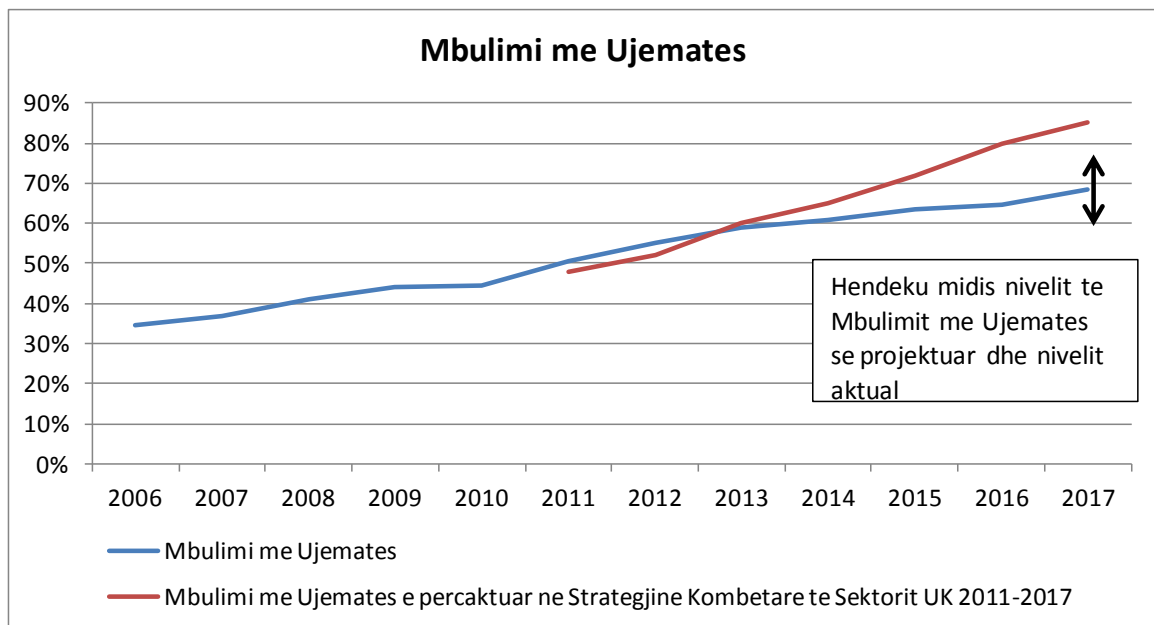
Figura 1-4, Niveli i Ujit pa të Ardhura, 2006-2017



- Mbulimi me matje**

Mbulimi me matje mbetet i ulët rreth 68.3%, edhe pse është rritur me 1.8 herë krahasuar me nivelin e vitit 2007. Midis 54 shoqërive UK që kanë raportuar të dhënat në 2017, mbulimi me matje shkon nga 0.15% deri në 99.87%. Ky tregues mbetet shumë larg objektivit prej 85% në vitin 2017, siç është përcaktuar në Strategjinë Kombëtare të FU&K, 2011-2017. Si e tillë, instalimi i ujëmatësive në të gjithë sistemin e furnizimit me ujë duhet të mbetet një nga objektivat kryesore të shoqërive UK për të shmangur abuzimet dhe keqpërdorimin e ujit.

Figura 1-5, Mbulimi me matje, 2006-2017



- Efiçienca e arkëtimit**

Niveli mesatar i arkëtimit për sektorin UK në vitin 2017 ishte rreth 86% dhe ka pësuar përmirësime gjatë dekadës së kaluar pavarësisht luhatjeve vjetore të lidhura me zgjedhjet qendrore dhe vendore. Megjithatë, Shqipëria ende mbetet larg krahasuar me praktikatat më të mira ndërkombëtare, të cilat konsiderojnë një minimum prej 95% si nivel

të mirë arkëtimi. Niveli aktual është ende larg me mesataren prej 98% si objektivi që duhej arritur deri më 2017, përcaktuar në Strategjinë Kombëtare të FU&K, 2011-2017. Midis 54 shoqërive UK që kanë raportuar të dhënat në vitin 2017, vetëm 6 shoqëri UK kanë arritur nivelin e praktikave më të mira ndërkombëtare në lidhje me nivelin e arkëtimeve. Ky tregues duhet të përmirësohet në të ardhmen.

- **Efiçienca e stafit**

Në vitin 2017, efiçienca e stafit për të gjithë sektorin UK raportohet në 5.5 staf për 1000 lidhje. Ky tregues ka pësuar përmirësime në mënyrë të vazhdueshme që nga viti 2006 kur arriti në 6.71 staf/1000 lidhje. Për më tepër, siç thuhet në Raportin e Performancës 2017 nga ERRU, shoqëritë UK kanë vazhduar të rrisin numrin e punonjësve të tyre me rreth 947 punësime të reja. Si rezultat, pavarësisht rritjes së numrit të lidhjeve (për shkak të rritjes zonës së shërbimit), efikasiteti i stafit është përkeqësuar lehtë nga viti 2016 deri në vitin 2017 (+0.17). Niveli aktual i stafit të shoqërive UK është mbi standardet rajonale dhe praktikave më të mira ndërkombëtare. Gjithashtu lëvizja e stafit menaxherial pengon zhvillimin dhe profesionalizimin e punonjësve dhe mbështetja për politikën për zhvillimin e mëtejshme të kapaciteteve është e nevojshme për të siguruar dhe forcuar ekzistencën e një fuqie punëtore profesionale. Përveç kësaj, punësimi i personelit duke mos marrë parasysh as nevojat reale dhe as kualifikimet e duhura nuk duhet të vazhdojë më si fenomen. Monitorimi dhe përmirësimi i këtij treguesi të performancës është vendimtar, pasi kosto e punës përfaqëson zërin kryesor të buxhetit të operimit dhe mirëmbajtjes në shoqëritë UK, duke variuar nga 22 në 81% të OPEX-it dhe mesatarisht 34% në nivel kombëtar. Gjithashtu ky tregues lidhet dhe me cilësinë e menaxhimit të burimeve njerëzore brenda shoqërisë UK.

- **Efiçienca energjisë**

Energjia është një tjetër çështje e rëndësishme e buxhetit të operimit dhe mirëmbajtjes në shoqëritë UK, e cila varion nga 1% deri në 78% të OPEX-it total, dhe mesatarisht 26% në nivel kombëtar. Krahasuar me vitin 2016, shumica e shoqërive UK kanë raportuar kosto më të larta të energjisë në vitin 2017, me një rritje prej 16 milionë kWh. Kjo rritje në konsumin e energjisë shpjegohet nga riorganizimi i shërbimeve të furnizimit me ujë dhe kanalizime brenda kuadrit të TAR, i cili bashkoi edhe sistemet e furnizimit me ujë të zonave rurale që kryesisht mbështeten për prodhimin e ujit me stacionet e pompimit.

1.4.5 Financat e Sektorit të Furnizimit me Ujë dhe Kanalizimeve

Situata e vështirë financiare e shoqërive UK e bën pothuajse të pamundur menaxhimin e duhur dhe të qëndrueshëm të aseteve dhe zbatimin e programeve të mëdha të investimeve kapitale.

Të ardhurat nga tarifat përfaqësojnë afërsisht 50% të burimeve të financimit të përgjithshëm të sektorit të ujit në Shqipëri. Taksat përfaqësojnë 26%, që kryesisht vijnë nga buxheti i shtetit ndërsa transfertat përfaqësojnë deri në 24%. Në dhjetëvjeçarin e fundit, tarifat kanë përfaqësuar burimin kryesor të financimit të sektorit të ujit, me përjashtim të viteve 2014 dhe 2015, ku janë regjistruar më shumë financime nga buxheti i shtetit dhe transfertat ndërkombëtare.

Megjithëse ka pasur rritje të tarifave të ujit gjatë dekadës së fundit, niveli i ulët i arkëtitimit të faturave nuk lejon që shoqëritë UK të mbulojnë kostot operimit duke rrezikuar më tej qëndrueshmërinë e tyre financiare.

Tarifat përfaqësojnë burimin kryesor të të ardhurave në mbulimin e kostove të operimit të shoqërive UK. Në vitin 2017, tarifa mesatare e ujit dhe kanalizimeve arriti në nivelin

80.86 lekë/m³, ku uji përfaqësohet me 78% dhe kanalizimet me 22%. Megjithatë gjatë dekadës së fundit, tarifa e ujit është rritur me 143%, ndërsa tarifa e kanalizimeve është rritur me 218%. Nqs krahasojmë vetëm tarifat e ujit ndërmjet shoqërive UK, ato variojnë duke u nisur nga tarifa më ulët në 6.95 lekë/m³ dhe tarifa më e lartë në 90.39 lekë/m³.

Si rrjedhojë, shumica e shoqërive UK nuk janë në gjendje të mbulojnë kostot totale të operimit (TOC) për shkak të kombinimit të tarifave të ulëta, nivelit të ulët të arkëtimeve, niveleve të larta të ujit pa të ardhura dhe mungesës së përgjithshme të eficiencës së shërbimeve FU&K. Në vitin 2017, mbulimi mesatar i kostos totale me arkëtimet arriti në 85% ndërsa arriti vetëm 72.3% krahasuar me arkëtimin e faturave korente. Përveç kësaj, shoqëritë e vogla UK e kanë të vështirë të punësojnë personel të kualifikuar dhe të gjenerojnë burime të mjaftueshme të ardhurash për të siguruar teknologji moderne për operimin dhe mirëmbajtjen e aseteve të sistemeve të furnizimit me ujë dhe kanalizimeve.

Për më tepër, struktura aktuale e kostos së shoqërive UK nënvlerëson dukshëm kostot e amortizimit për mirëmbajtjen dhe zëvendesimet e sistemeve ekzistuese në mënyrë të qëndrueshme dhe në nivelin e shërbimit të dëshiruar. Bazuar në të dhënat e vitit 2017, tre kategoritë kryesore të shpenzimeve të operimit janë kostot e stafit që përfaqësojnë 34%, energjia 26% dhe mirëmbajtja 17%.

1.4.6 Infrastruktura dhe Investimet në Shërbimet e Furnizimit me Ujë dhe Kanalizimeve

Sektori i shërbimeve të furnizimit me ujë dhe kanalizimeve në Shqipëri është duke u përballur me infrastrukturën e vjetër si dhe mungesën e makinerive dhe pajisjeve vecanërisht në zonat rurale ndërkohë që identifikohen mungese e investimeve të rëndësishme drejt shërbimeve të furnizimit me ujë dhe kanalizime. Investimet në furnizimin me ujë janë nën nivelin e duhur për të mbështetur cilësinë e mirë dhe shërbimin e pandërprerë në periudhë afatgjatë.

Gjendja e infrastrukturës në sektorin e ujit është e vjetër si dhe mungon mirëmbajtja e duhur. Shumica e rrjetit shpërndarës të shoqërive UK daton i ndërtuara para 60 vitesh dhe si rezultat, vlera e tij aktuale është shumë më e ulët sesa kostoja e zëvendësimit. Për shërbimet e ujësjellësit, asetet fikse për banorë variojnë nga 0 në 157,000 lekë/banorë me një mesatare prej 16,000 lekë/banorë, ndërsa mesatarja e ujërave të ndotura është shumë më e ulët me 13,000 lekë/banorë dhe shkon nga 0 deri në 359,000 lekë/banor. Kjo do të thotë që kostot e amortizimit dhe kostot e mirëmbajtjes (llogaritur si pjesë e vlerës së aseteve) do të rriten me kalimin e kohës kur infrastruktura e vjetër ekzistuese do të zëvendësohet dhe zgjerohet, duke përkeqësuar mbulimin e kostove operacionale për shërbimet UK.

Niveli i investimeve për periudhën 2007-2015 ka qënë në një mesatare vjetore prej 7.47 miliardë lekë, të ndarë pothuajse në mënyrë të barabartë midis furnizimit me ujë dhe infrastrukturës së ujërave të ndotura. Niveli i investimeve varion nga 5.3 në 11.1 miliardë lekë në vit. Në vitin 2016 dhe 2017, niveli i investimeve u rrit respektivisht në 12.6 dhe 10.6 miliardë lekë.

Gjatë periudhës 2007-2015, transfertat përfaqësonin një mesatare vjetore prej 4.5 miliardë lekë, ndërsa taksat 2.9 miliardë lekë.

Nga analiza e burimeve të financimit dhe destinacionit të investimeve, vlen të theksohet se financimi huaj ka qënë i fokusuar në drejtim të ujërave të ndotura ndërkohë që investimet për furnizimit me ujë financohen kryesisht nga buxheti i shtetit. Ky model, i cili është i ngjashëm në shumë vende kandidate për në BE, tregon se autoritetet kombëtare

kanë tendencë t'i japin përparësi më të madhe furnizimit me ujë në krahasim me kanalizimet.

1.4.7 Përballueshmëria e tarifave

Përballueshmëria e tarifave në Shqipëri ende nuk përbën problem për shkak të nivelit të tyre të ulët. Megjithatë kjo mund të ndryshojë në të ardhmen nëse tarifat do të rriten për të mbuluar kostot e operimit.

Për shkak të tarifave të ulëta, shërbimet e furnizimit me ujë dhe kanalizime në Shqipëri mbeten të përballueshme për një përqindje të lartë të popullsisë. Fatura e ujit përfaqëson 2.2% të të ardhurave për një familje me nivel mesatar të ardhurash dhe rreth 3% të të ardhurave për familjet me të ardhura me të ulëta (Programi i Ujit për Danubin, Banka Botërore, 2015). Megjithatë ky nivel mbetet nën pragun prej 5%, i cili monitorohet nga ERRU. Janë bërë përpjekje për të zhvilluar një skemë të duhur të subvencioneve për të ndihmuar familjet në nevojë, por në realitet asnjëherë nuk është realizuar. Megjithatë duhet theksuar se nëse tarifat do të rriten që të mbulojnë kostot totale të operimit, disa çështje të përballueshmërisë mund të lindin sidomos për 40% që përfaqëson familjet me të ardhura më të ulëta.

1.4.8 Sfidat Kryesore të Sektorit të Furnizimit me Ujë dhe Kanalizimeve

Në vijim paraqitet një përmbledhje e sfidave më kritike me të cilat ballafaqohet sot sektori furnizimit me ujë dhe kanalizimeve. Pikerisht nisur nga keto sfida strategjia e re 2020-2030 do të hapë rrugën për të përcaktuar prioritetet e ardhshme kryesore të sektorit të furnizimit me ujë dhe kanalizimeve.

Qeverisje, Financime dhe Menaxhim: Financime të pakta dhe të pamjaftueshme për të arritur objektivat strategjike të qeverisë dhe mungesa e ekonomisë së shkallës e bëjnë të vështirë për shoqëritë aksionere të furnizimit me ujë dhe kanalizimet për të financuar dhe zbatuar programe madhore të investimeve kapitale. Si rezultat, kjo sfide mund të kapërcehet nëse:

- Arrihet rimëkëmbja e plotë e kostove operacionale dhe shpenzimeve për mirëmbajtjen, pagimi i borxheve dhe shpenzimeve kapitale për riparime dhe zëvendësime.
- Inicimi i programit për inkurajimin e agregimit të ShaUK.
- Përmirësimi i kapaciteteve të fuqisë punëtore të sektorit UK përmes trajnimeve dhe certifikimit.
- Përmirësimi i Qeverisjes së Shoqërive nëpërmjet rritjes së përgjegjshmërisë dhe transparencës në nivelin qendror dhe vendor.
- Përmirësimi i efikasitetit të arkëtimit të faturuarave të leshuara për të arritur praktikat më të mira ndërkombëtare e për të siguruar të ardhura më të larta për ShaUK-te.

Aspekte Teknike dhe Operacionale: Përmirësimi i cilësisë dhe efikasitetit të shërbimeve UK është i domosdoshëm për të siguruar shërbime më të mira për konsumatorët dhe menaxhim të duhur të aseteve të Shoqërisë UK. Si rezultat, duhet të targetohen arritjet si në vijim:

- Rritja e aksesit të popullsisë urbane dhe rurale për ujë të pijshëm të sigurt dhe të besueshëm.
- Reduktimi i ujit pa të ardhura (humbjet administrative dhe teknike)
- Zbatimi i matjes totale të sistemeve të FU në të gjitha pikat që ai është i domosdoshëm (burim, rezervuar, zonat e presionit dhe tek konsumatori), identifikimi i lidhjeve të paligjshme, luftë kundër abuzimeve me ujin dhe mbi-konsumimin e tij.

- Rritja e orëve të shërbimit me uje në mënyrë që popullsia urbane dhe ajo rurale të marre shërbim të furnizimit me ujë dhe me presion.
- Zbatimi i duhur i platformës së Menaxhimit të Aseteve të ShaUK duke përfshirë regjistrat e përditësuar të sistemeve të FU dhe Kanalizimeve (si për sistemet urbane dhe ato rurale), Sistemi i Menaxhimit të Vlerësimit dhe Mirëmbajtjes së Aseteve të Furnizimit me Ujë dhe Kanalizimeve.

PJESA II: VIZIONI, MISIONI DHE QËLLIMET E POLITIKËS

Në një botë që ndryshon çdo ditë e më shumë, Sektori i Shërbimeve Ujësjetës dhe Kanalizimeve duhet të jetë një sektor i qëndrueshëm dhe i besueshëm. Qeveria shqiptare e ka kuptuar tashmë sa e rëndësishme është ofrimi i shërbimeve të avancuara të furnizimit me ujë dhe kanalizime dhe menaxhimi i integruar i ujit në lidhje me zhvillimin ekonomik. Kjo është arsyeja pse Strategjia Kombëtare thekson veprimet që duhen ndërmarrë për të trajtuar njerëzit dhe mjedisin si pasuritë më të mëdhaja.

Në zbatim të kësaj Strategjie, investimet në sektorin e shërbimeve ujësjetës kanalizime mund të jenë një mjet ndihmues për rritjen e shpejtë ekonomike, zhvillimin e qëndrueshëm dhe përmirësimin e shëndetit të qytetarëve shqiptarë. Prandaj, uji konsiderohet si një sektor ekonomik i rëndësishëm për Shqipërinë.

2 Vizioni

Deklarata e Vizionit është një mesazh i thjeshtë por i fuqishëm që përshkruan punën e madhe për ofrimin e shërbimeve të furnizimit me ujë dhe kanalizime si shërbime thelbësore dhe kritike për jetën e njeriut. Deklarata e kësaj Strategjie Sektoriale përcakton drejtimin ku do të fokusohen investimet duke synuar cilësinë më të lartë të shërbimeve për periudhën 2020-2030.

VIZIONI

Një sistem i besueshëm mbarë kombëtar për furnizimin me ujë dhe kanalizime që plotësojnë nevojat e një ekonomie në zhvillim dhe të shoqërisë në përgjithësi, duke ruajtur dhe mbrojtur mjedisin, shëndetin dhe sigurinë e qytetarëve

2.1 Misioni i Sektorit të Furnizimit me Ujë dhe Kanalizime

Bazuar në aspiratat e qeverisë shqiptare për zbatimin e direktivave të BE-së, Deklarata e Misionit pasqyron qëllimin themelor të kësaj Strategjie.

DEKLARATA E MISIONIT

Hartimi i politikave të përshtatshme dhe angazhimi i fondeve të mjaftueshme për të përmirësuar dhënien e shërbimeve të ujësjetës dhe të kanalizimeve, dhe për të ecur në mënyrë të qëndrueshme drejt përputhjes me standardet e Bashkimit Europian dhe me objektivat e zhvillimit të qëndrueshëm.

Deklarata e Misionit për këtë Strategji Sektoriale shërben për të përqendruar nismat e Qeverisë në shtatë objektivat strategjike kyçe që duhet të adresohen, si në politika ashtu edhe në veprime, për të arritur përmirësimin e dëshiruar në shërbimet e furnizimit me ujë dhe kanalizime.

2.2 Parimet Kryesore të Strategjisë së Sektorit të Furnizimit me Ujë dhe Kanalizime

Strategjia e Sektorit të furnizimit me ujë dhe kanalizime mund të përcaktojë kushtet që duhen plotësuar si dhe mund të shërbejë si bazë për arritjen e Parimeve Kryesore të sektorit.

PARIMET KRYESORE TË STRATEGJISË SË SEKTORIT	
QËNDRUESHMËRI	Shërbimet e furnizimit me ujë dhe kanalizime duhet të jenë ekologjikisht, teknikisht dhe financiarisht të qëndrueshëm përmes mbulimit të plotë të kostos.
PËRPUTHSHMËRI	Sektori i furnizimit me ujë dhe kanalizime ofron qasje universale që i plotëson të gjitha kërkesat rregullatore / europiane sipas parimit ndotësi paguan.
EFIÇIENCË	Shoqëritë e furnizimit me ujë dhe kanalizime të kenë efikasitet dhe performancë të cilësisë së shërbimit të barabartë me praktikën e mirë evropiane.
PËRBALLUESHMËRI	Të sigurohet ofrimi i shërbimeve të furnizimit me ujë dhe kanalizimeve për konsumatorët me një çmim të përballueshëm.
TRANSPARENCË	Të sigurohet pjesëmarrja e publikut dhe transparenca në politikat e ujit.

2.3 Qëllimet e Politikës dhe Rezultatet / Masat Prioritare

Vizioni Misioni, Qëllimet e Politikës dhe Rezultatet / Masat Prioritare të Sektorit të Furnizimit me Ujë dhe Kanalizime janë paraqitur grafikisht në Figurën 2-1. Masat Prioritare do të shtjellohen më tej në aneksin 1 të Strategjisë duke përfshirë përcaktime si specifike, të matshme dhe afatet kohore.

Figura 2-1, VIZIONI – MISIONI – QËLLIMET E POLITIKËS – REZULTATET / MASAT PRIORITYRE

VIZIONI						
Një sistem i besueshëm mbarë kombëtar për furnizimin me ujë dhe kanalizime që plotësojnë nevojat e një ekonomie në zhvillim dhe të shoqërisë në përgjithësi, duke ruajtur dhe mbrojtur mjedisin, shëndetin dhe sigurinë e qytetarëve						
MISIONI						
Hartimi i politikave të përshtatshme dhe angazhimi i fondeve të mjaftueshme për të përmirësuar dhënien e shërbimeve të ujësjellësit dhe të kanalizimeve, dhe për të ecur në mënyrë të qëndrueshme drejt përputhjes me standardet e Bashkimit European dhe me objektivat e zhvillimit të qëndrueshëm.						
Qëllimi i Politikës 1: Përmirësimi i cilësisë saktësisë dhe konsistencës së të dhënave të sektorit të furnizimit me ujë dhe kanalizime.	Qëllimi i Politikës 2: Zgjerimi dhe përmirësimi i aksesit të shërbimeve ujësjellës dhe kanalizime për popullsinë.	Qëllimi i Politikës 3: Rritja e efencës dhe cilësisë në ofrimin e shërbimeve UK.	Qëllimi i Politikës 4: Forcimi i qëndrueshmërisë financiare dhe përballueshmërisë së shërbimeve të furnizimit me ujë dhe kanalizime ndaj parimeve të kontrollit të kostos dhe mbulimit të plotë të kostos.	Qëllimi i Politikës 5: Forcimi i kapaciteteve të forcës së punës në sektor.	Qëllimi i Politikës 6: Përmirësimi i qeverisjes dhe kuadrit ligjor/rregullator të sektorit.	Qëllimi i Politikës 7: Hartimi dhe zbatimi i një programi për agregimin e shoqërive UK.
REZULTATET / MASAT PRIORITYRE	REZULTATET / MASAT PRIORITYRE	REZULTATET / MASAT PRIORITYRE	REZULTATET / MASAT PRIORITYRE	REZULTATET / MASAT PRIORITYRE	REZULTATET / MASAT PRIORITYRE	REZULTATET / MASAT PRIORITYRE
1.1 Krijimi i Njësisë së Sistemit Informativ të Sektorit të FU&K për administrimin, menaxhimin dhe shpërndarjen e informacionit, duke përfshirë përgjegjësinë për hedhjen, mirëmbajtjen dhe përditësimin e bazës së të dhënave të sektorit të ujit.	2.1 Rritja e aksesit në furnizimin me ujë të sigurt e cilësor të popullsisë.	3.1 Zhvillimi dhe zbatimi i programit për reduktimin e nivelit të Ujit Pa të Ardhura duke synuar: <ul style="list-style-type: none"> • Reduktimin e Humbjeve Administrative • Reduktimin e Humbjeve Teknike 	4.1 Orientimi i operimit të shoqërive në mënyrë që të rikuperohen kostot plotësisht dhe të operacionale dhe të mirëmbajtjes, shlyerja e borxhit, dhe shpenzimet kapitale për riparime dhe zëvendësime.	5.1 Nxitja e edukimit dhe trajnimit të punonjësve të shoqërive UK për rritjen e kapaciteteve profesionale forcimin e bashkëpunimit dhe shkëmbimin mes tyre.	6.1 Inkurajimi i vënies në zbatim i mekanizmave të bashkërendimit të politikave ndërmjet ministrive, agjensive publike dhe niveleve të ndryshme të qeverisë, duke përfshirë edhe planet ndërsektoriale.	7.1 Analizë e plotë e mjedisit ku do të bëhet procesi i agregimit.
1.2 Analizë e detajuar në lidhje me saktësinë, besueshmërinë dhe identifikimin e mungesave të të dhënave në sektorin e FU&K.	2.2 Rritja e aksesit të popullsisë të lidhur me sistemin e kanalizimeve.	3.2 Zhvillimi dhe zbatimi i planeve për përmirësimin e efencës së stafit në të gjitha shoqëritë UK.	4.2 Hartimi dhe zbatimi i strukturave të tarifave për të mundësuar më mirë mbulimin e kostove duke mbrojtur konsumatorët me të ardhura të ulta.	5.2 Zbatimi i programit kombëtar të certifikimit sipas objektivave që janë përcaktuar për secilën shoqëri UK.	6.2 Zhvillimi dhe zbatimi i një ligji të ri sektorial për shërbimet UK.	7.2 Identifikimi i politikave plotësuese dhe akteve ligjore të nevojshme.
1.3 Kryerja e kontrollit të rregullt të procesit të mbledhjes, verifikimit, vlerësimit dhe raportimit të të dhënave në secilën	2.3 Rritja e përqindjes së popullsisë e lidhur me një impiant të trajtimit të ujërave të ndotura.	3.3 Rritja e nivelit të arkëtimit, duke synuar praktikat më të mira ndërkombëtare.	4.3 Përafrimi dhe zbatimi i mekanizmave që nxisin ndarjen efikase dhe transparente të fondeve publike.	5.3 Rritja e profesionalizmit të stafeve në sektorin UK në nivel qendror dhe vendor.	6.3 Harmonizimi i kuadrit ligjor kombëtar të sektorit UK në përputhje me direktivat e BE për ujin.	7.3 Hartimi i procesit të agregimit.

Shoqëri Sha UK.						
1.4 Zhvillimi i Inventarit Kombëtar dhe Programi i Vlerësimit të Aseteve të Furnizimit me Ujë dhe Kanalizime.	2.4 Planifikimi dhe financimi i projekteve prioritare, të bazuara tek Master Plan për investime në sektorin UK, duke synuar 24/7 në zonat bregdetare.	3.4 Zhvillimi dhe përforsimi i masave për përmirësimin e cilësisë së ujit të pijshëm.			6.4 Inkurajimi i përdorimit të mjeteve rregullatore (mekanizmat e vlerësimit dhe konsultimit) për të nxitur rritjen e cilësisë së proceseve rregullatore, të cilat do të jenë të aksesueshme për publikun.	7.4 Zbatimi i procesit të agregimit me faza.
	2.5 Rritja e orëve të furnizimit me ujë për popullsinë në të gjithë zonën e shërbimit të shoqërive UK.	3.5 Inkurajimi, hartimi dhe zbatimi i modeleve të pjesëmarrjes së sektorit privat (PSP) për të përmirësuar nivelin e shërbimit në sektorin UK.			6.5 Zhvillimi dhe zbatimi i paketave të ndërgjegjësimit dhe informimit për qytetarët.	
					6.6 Forcimi dhe përfshirja gjinore në sektorin e ujit.	

2.4 Politikat Strategjike në Mbështetje të Masave Prioritare për Sektorin

Strategjia Kombëtare e Sektorit të Furnizimit me Ujë dhe Kanalizime është një dokument i rëndësishëm që do të orientojë Qeverinë në përpjekjet e saj në përmirësimin e sektorit UK. Strategjia parashikon (7) shtatë Qëllime të Politikës të cilat janë specifike, të matshme dhe me afate kohore, të cilët janë përcaktuar nga Grupi i Punës Ndërministror, në mënyrë që të arrihen në afatet kohore të parashikuara.

Më tej, këto shtatë Qëllime të Politikës janë përkthyer në Rezultate / Masa Prioritare të cilat do të detajohen nëpërmjet Planeve të Veprimit. Secila Masë Prioritare është shoqëruar me një objektiv të caktuar të performancës që do të monitorohet gjatë gjithë periudhës së zbatimit të kësaj Strategjie.

Tabela 2-1 paraqet Qëllime të Politikës dhe rezultatet e parashikuar të performancës për secilën masë prioritare, së bashku me vlerat e indikatorëve të performancës për secilin vit të periudhës së planifikimit të Strategjisë. Pashaportat e detajuara të indikatorëve jepen në aneksin 3 të strategjisë.

Për të vendosur një referencë, si vit bazë është marrë 2018. Duke përdorur vlerat vjetore të vitit bazë për Treguesit e Performancës, Grupi i Punës Ndërministror, i cili ishte përgjegjës për zhvillimin e Strategjisë Sektoriale, përcaktoi një vlerë të arritshme për Treguesin e Performancës për vitin e fundit të periudhës së planifikimit, 2020-2030, si dhe vlerat e ndërmjetme për secilin nga 11 vitet e periudhës së planifikimit.

Këto tregues të parashikuara për secilën masë prioritare janë elementë kryesorë për të monitoruar, vlerësuar dhe raportuar progresin në zbatimin Strategjisë në termat afatshkurtra (2019-2021), afatmesëm (2022-2025) dhe afatgjatë (2026-2030). Ato gjithashtu do të përdoren për të identifikuar çdo devijim në mes të performancës së parashikuar dhe arritjeve aktuale vjetore në terren dhe si rrjedhim të përcaktojnë veprimet korigjuese dhe të përditësojnë Strategjinë kur është e nevojshme. Procesi i monitorimit, raportimit dhe përditësimit të Strategjisë është detajuar më tej në Pjesën e IV.

Tabela 2-1
Objektivat Strategjike dhe Indikatorët e Performancës⁶

Nr.	Objektivat Strategjike/Masat Prioritare	Afat-shkurtër					Afat-mesëm					Afat-gjatë			
		Viti Baze 2018	Plani Viti 2019	Plani Viti 2020	Plani Viti 2021	Plani Viti 2022	Plani Viti 2023	Plani Viti 2024	Plani Viti 2025	Plani Viti 2026	Plani Viti 2027	Plani Viti 2028	Plani Viti 2029	Plani Viti 2030	
	<i>Pershkrimi i Objektivit</i>														
	Permiresimi i cilesise dhe permbajtjes se te dhenave te Sektorit te Ujit														
1.1	Institucionalizimi i Sistemit Informativ te te dhenave te Sektorit te Ujit		100%	100%	100%	100%	100%	100%	100%	100%	100%	100%	100%	100%	
1.2	Perfundimi i inventarit dhe analizes se te dhenave			100%	100%	100%	100%	100%	100%	100%	100%	100%	100%	100%	
1.3	Perfundimi i vleresimit te te dhenave				100%	100%	100%	100%	100%	100%	100%	100%	100%	100%	
1.4.1	Inventarizim dhe vleresim i plote i aseteteve				100%	100%	100%	100%	100%	100%	100%	100%	100%	100%	
1.4.2	Sistem i Menaxhimit te Aseteve i dokumentuar plotesisht i shprehur me numrin e Shoqerive te Rajonalizuara				6	10	15	20	25	25	25	25	25	25	
	<i>Pershkrimi i Objektivit</i>														
	Zgjerimi dhe permiresimi i cilesise se sherbimit te furnizimit me uje dhe kanalizime														
2.1	Mbulimi me Ujesjelles (Niveli Kombetar)	84.6%	81.6%	83.4%	85.5%	87.7%	89.9%	90.7%	91.5%	93.1%	94.8%	95.6%	96.4%	96.4%	
2.1.1	Mbulimi me Ujesjelles per zonat urbane	94.0%	95%	96%	96%	97%	98%	98%	98%	98%	98%	98%	98%	98%	
2.1.2	Mbulimi me Ujesjelles per zonat rurale	60.0%	62%	65%	70%	74%	78%	80%	82%	86%	90%	92%	94%	94%	
2.2	Mbulimi me Kanalizime (Niveli Kombetar)	56.3%	55.8%	57.5%	58.9%	62.5%	63.9%	65.3%	67.3%	69.3%	71.3%	73.3%	73.7%	74.1%	
2.2.1	Mbulimi me Kanalizime per zonat urbane	79.5%	82%	83%	84%	86%	87%	88%	90%	92%	94%	96%	96%	96%	
2.2.2	Mbulimi me Kanalizime per zonat rurale	16%	18%	20%	22%	28%	30%	32%	34%	36%	38%	40%	41%	42%	
2.3.1	Mbulimi me Trajtim te Ujrave te Perdorura nga ITUP	12.0%	12%	13%	14%	17%	20%	20%	21%	22%	23%	24%	29%	33%	

⁶ Pashaporta e Detajuarë të Indikatorëve jepen ne aneksin 3

	Objektivat Strategjike/Masat Prioritare	Viti Baze 2018	Plani Viti 2019	Plani Viti 2020	Plani Viti 2021	Plani Viti 2022	Plani Viti 2023	Plani Viti 2024	Plani Viti 2025	Plani Viti 2026	Plani Viti 2027	Plani Viti 2028	Plani Viti 2029	Plani Viti 2030
2.4	Vazhdimesia e Furnizimit me Uje ne Zonat Bregdetare	13	18	20	22									
2.5	Vazhdimesia e Furnizimit me Uje (ore/dite)	13	14	15	20	20	21	21	22	22	23	23	24	24
	Pershkrimi i Objektivit													
	Permiresimi i eficiences dhe cilesise se sherbimit te furnizimit me uje dhe kanalizime													
3.1	Reduktimi i Ujit pa te Ardhura	67.0%	62%	57%	51%	50%	50%	49%	48%	47%	47%	46%	46%	45%
3.1.1	Reduktimi Humbjeve Komerciale	40.0%	35%	30%	25%	23%	22%	21%	20%	18%	16%	14%	12%	10%
3.1.1.1	Niveli i matjes se konsumit te ujit shprehur ne numer lidhjesh	72%	85%	99%	100%	100%	100%	100%	100%	100%	100%	100%	100%	100%
3.1.1.2	Niveli i matjes se ujit te prodhuar shprehur ne numer ujematesish	9.0%	85%	100%	100%	100%	100%	100%	100%	100%	100%	100%	100%	100%
3.1.1.3	Niveli i matjes zonale shprehur ne numer ujematesish	3.0%	5%	20%	50%	70%	100%	100%	100%	100%	100%	100%	100%	100%
3.1.1.4	Hartimi dhe implementimi i 5 Kontratave pilot bazuar ne Performance									1	2	3	4	5
3.1.2	Reduktimi i Humbjeve Teknike	60.0%	57%	55%	51%	47%	43%	40%	38%	36%	34%	32%	31%	30%
3.2	Niveli i Eficences se Stafit i shprehur ne staf/1000 lidhje	4.84	4.80	4.50	4.00	4.00	3.80	3.60	3.50	3.50	3.40	3.30	3.20	3.00
3.3.1	Norma e Arketimit Korent	80%	85%	92%	94%	95%	95%	96%	96%	97%	97%	98%	98%	98%
3.3.2	Norma e Arketimit te Faturave te Prapambetura	38.0%	40%	45%	50%	52%	54%	56%	58%	60%	62%	64%	66%	70%
3.4.1	Ngritja e Laboratoreve Rajonal per Cilesine e Ujit te Pijshem (12)				1.00	2.00	3.00	4.00	6.00	7.00	8.00	9.00	10.00	12.00
3.4.2	Plane per Sigurine e Ujit te perfunduara per te gjitha Shoqerite UK te Licensuara				20%	30%	40%	50%	60%	70%	80%	90%	100%	100%
3.5.1	Perfundimi i nje Udhezuesi mbi PSP ne Sektorin UK ne Shqiperi		100%											
3.5.2	Hartimi i Kontratave model per PSP (1-2 raste)										1.00	1.00	1.00	2.00

	Objektivat Strategjike/Masat Prioritare	Viti Baze 2018	Plani Viti 2019	Plani Viti 2020	Plani Viti 2021	Plani Viti 2022	Plani Viti 2023	Plani Viti 2024	Plani Viti 2025	Plani Viti 2026	Plani Viti 2027	Plani Viti 2028	Plani Viti 2029	Plani Viti 2030
	Pershkrimi i Objektivit													
	Perforcimi i Qendrushmerise Financiare dhe Perballueshmerise te Sherbimit te Furnizimit me Uje dhe Kanalizimeve drejt principeve te kontrollit te kostove dhe mbulimit te plote te kostove													
4.1.1	Mbulimi i Kostove te Operimit dhe Mirembajtjes (O&M) me Arketimet Korente	87.5%	90%	95%	100%	100%	100%	100%	100%	100%	100%	100%	100%	100%
4.1.2	Mbulimi i Kostove Totale te Operimit (KTO perfshire shpenzimet per shlyerjen e kredive dhe fondet per rezervat kapitale) me Arketimet Korente	66.0%	70%	75%	80%	82%	84%	86%	90%	92%	94%	96%	98%	100%
4.2.1	Rritja vjetore e Tarifes Volumetrike (e shprehur ne %)		10%	10%	10%	5%	5%	5%	5%	5%	5%	5%	5%	5%
4.2.2	Tarifa Fikse e rritur ne nivelin xxx lek/lidhje				120.00				140.00					170.00
4.3.1	Rritja e pjeses se alokuar per permiresim performance nga shuma totale e Subvencionit te Qeverise Qendrore	20.0%	25%	35%	50%	55%	60%	65%	75%	80%	85%	90%	95%	100%
	Pershkrimi i Objektivit													
	Rritja e kapaciteteve te fuqise punetore te sektorit													
5.1.1	Rritja e Buxhetit te alokuar per trajnimin e Stafit te Shoqerive UK (e shprehur si % e buxhetit total te pagave)	0.0%	1.0%	1.0%	1.0%	1.6%	1.6%	1.6%	1.6%	1.6%	1.6%	1.6%	1.6%	1.6%
5.2.1	Oret e trajnimit te stafit per certifikimin gjate nje viti (ore/vit/person) per stafin operacional dhe teknik		10.00	15.00	20.00	20.00	20.00	20.00	20.00	20.00	20.00	20.00	20.00	20.00

	Objektivat Strategjike/Masat Prioritare	Viti Baze 2018	Plani Viti 2019	Plani Viti 2020	Plani Viti 2021	Plani Viti 2022	Plani Viti 2023	Plani Viti 2024	Plani Viti 2025	Plani Viti 2026	Plani Viti 2027	Plani Viti 2028	Plani Viti 2029	Plani Viti 2030
5.3.1	Trajnim per te gjithë Keshillat Administrative te Shoqerive UK		50%	100%	100%	100%	100%	100%	100%	100%	100%	100%	100%	100%
5.3.2	Një program i rregullt kombëtar trajnimi i krijuar dhe i pranuar nga ASPA								100%					
5.3.3	Oret e trajnimit te stafit per certifikimin gjate nje viti (ore/vit/person) per nivelin e mesem dhe te larte te punonjesve te sherbimit civil			10.00	20.00	30.00	40.00	50.00	60.00	60.00	60.00	60.00	60.00	60.00
	Pershkrimi i Objektivit													
	Përmirësimi i qeverisjes dhe kuadrit ligjor/rregullator të sektorit													
6.2	Hartimi dhe miratimi i Ligjit te Sektorit te Ujit dhe akteve nenligjore perkatese			100%										
6.3	Perfundimi i procesit te harmonizimit te kuadrit ligjor kombëtar të sektorit UK në përputhje me direktivat e BE për ujin			25%	25%	25%	25%							
6.4.1	Standardet e Shërbimit të Klientit / Kodi i miresjelljes				100%									
6.4.2	Zhvillimi i Strategjisë dhe Procesit të Konsultimit							100%						
6.4.3	Vlerësimi i impaktit te vendimeve të marra nga Enti Rregullatore											100%		
6.5	% e OPEX-it te Shoqerive i alokuar per hartimin dhe implementimin e fushates sensibilizuese per publikun			1%	1%	1%	1%	1%	1%	1%	1%	1%	1%	1%
6.6.1	Studimi Kombetar per te adresuar Barazine Gjimore				100%									
6.6.2	Rritja e perqindjes se perfaqesimit te grave ne Keshillat e Administrimit						15%	15%	15%	15%	30%	30%	30%	30%
	Pershkrimi i Objektivit													
	Hartimi dhe Implementimi i nje programi per agregimin e shoqerive UK													

	Objektivat Strategjike/Masat Prioritare	Viti Baze 2018	Plani Viti 2019	Plani Viti 2020	Plani Viti 2021	Plani Viti 2022	Plani Viti 2023	Plani Viti 2024	Plani Viti 2025	Plani Viti 2026	Plani Viti 2027	Plani Viti 2028	Plani Viti 2029	Plani Viti 2030
7.1.1	Zhvillimi i një raporti analitik mbi kontekstin fizik për të studiuar mjedisin dhe qëllimet e agregimit.				100%									
7.2.1	Përcaktimi i politikës dhe instrumenteve të duhur ligjore për të realizuar agregimin				100%									
7.4.1	Miurrimi i ligjeve dhe akteve nenligjore të nevojshme në mbështetje të procesit të agregimit					100%								
7.4.2	Hartimi dhe Zbatimi i Procesit të Agregimit (i shprehur në nr. shoqerish të agreguara)	58	58	58	58	50	40	32	26	26	26	26	26	26

Pjesa III: Projektet/Programet kombëtare të zhvillimit për zbatimin e strategjisë

3 Investimet mbështetëse të politikave strategjike; PBA 2020-2022

Titulli i projektit	Fusha	Vlera e Kontrates*	Buxheti i Planifikuar ne PBA*				Burimi I Financimit
			Buxheti i miratuar*	2019	2020	2021	
Programi Furnizimi me Uje dhe Kanalizime- MIE dhe FSHZH			10,541,330	15,573,080	14,950,835	12,853,150	
Ministria e Infrastruktures dhe Energjise							
"Perfundimi i rrjetit te Kanalizimeve te Ujrave te Zeza ne zonen e Perroi i Agait - Qerret, Loti II (Linjat KUZ Perroi Agait, Stacioni Pompimit Nr.1 deri tek Stacioni Pompimit Nr.2)"	Ujrat e Ndotura UN	398,877	188,147				Buxheti I Shtetit
Supervizion punimesh per perfundimin e rrjetit te Kanalizimeve te Ujrave te Zeza ne zonen e Perroit i Agait - Qerret", Loti II (Linjat KUZ Perroi i Agait, Stacioni i Pompave Nr.1 dhe deri tek Stacioni i Pompave nr.2)	UN	1,466	376				Buxheti I Shtetit
Furnizimi me uje i plazheve Durres - Kavaje nga burimet e Çermes, Loti III: <i>Linja e ujesjellesit nga piketa Nr.235, degezim Kavaje deri ne depon e re 4000 m3 Arapaj, ndertim depo e re 4000 m3 Arapaj, Durres</i>	Furnizimi me uje FU	1,048,545	42,260				Buxheti I Shtetit
Supervizion punimesh per objektin: Furnizimi me uje i plazheve Durres - Kavaje nga burimet e Çermes, Loti III: <i>Linja e ujesjellesit nga piketa Nr.235, degezim Kavaje deri ne depon e re 4000 m3 Arapaj, ndertim depo e re 4000 m3 Arapaj, Durres</i>	FU	6,455	155				Buxheti I Shtetit

Supervizion punimesh per objektin: Furnizimi me uje i plazheve Durres - Kavaje nga burimet e Çermes, Loti III: Linja e ujesjellesit nga piketa Nr.235, degezim Kavaje deri ne depon e re 4000 m3 Arapaj, ndertim depo e re 4000 m3 Arapaj, Durres(Shtese kontrate)	FU	1,278	684	Buxheti I Shtetit
" Furnizimi me uje i qytetit Kukës dhe te 14 fshatrave rreth saj " faza e II"	FU	187,323	18,894	Buxheti I Shtetit
Supervizion punimesh per objektin" Furnizimi me uje i qytetit Kukës dhe te 14 fshatrave rreth saj " faza e II"	FU	2,160	660	Buxheti I Shtetit
Ndertim i rrjetit te ujesjellesit te Gjirit Lalzit Durres	FU	300,066	21,646	Buxheti I Shtetit
Supervizion punimesh per objektin: "Ndertim i rrjetit te ujesjellesit te Gjirit Lalzit Durres	FU	1,800	747	Buxheti I Shtetit
Ndertim i rrjetit te ujesjellesit te Gjirit Lalzit Durres (Shtese Kontrate)	FU	59,066	34,247	Buxheti I Shtetit
Supervizion punimesh per objektin: "Ndertim i rrjetit te ujesjellesit te Gjirit Lalzit Durres (shtese Kontrate)	FU	354	354	Buxheti I Shtetit
Furnizimi me ujë i fshatrave të Komunës Golem	FU	421,537	707	Buxheti I Shtetit
Furnizimi me ujë i fshatrave të Komunës Golem (shtese kontrate)	FU	76,781	31,567	Buxheti I Shtetit
Supervizion punimesh per objektin: "Furnizimi me ujë i fshatrave të Komunës Golem"(shtese kontrate)	FU	492	229	Buxheti I Shtetit
Ndërtim i sistemit të ujërave të zeza në zonën e ujit të ftohtë Vlorë	UN	192,756	461	Buxheti I Shtetit

"Ndërtimi i Kolektorit kryesor të ujrave të zeza dhe I.T.U.P, në zonën turistike Gjiri i Lalzit, Durrës"	UN	1,319,216	219,894	200,000	Buxheti I Shtetit
Supervizion punimesh per objektin: Ndërtimi i Kolektorit kryesor të ujrave të zeza dhe I.T.U.P, në zonën turistike Gjiri i Lalzit, Durrës.	UN	9,660	1,730	1,500	Buxheti I Shtetit
Impinati i Trajtimit te Ujrave te Ndotura ne zonen Bregdetare Dhrale -Palase, Loti I pare	UN	139,175	63,208		Buxheti I Shtetit
Supervizion punimesh per objektin:"Impinati i Trajtimit te Ujrave te Ndotura ne zonen Bregdetare Dhrale -Palase, Loti I pare "	UN	2,451	1,128		Buxheti I Shtetit
Rehabilitimi i rrjetit te ujesjellesit te qytetit te Permetit	FU	584,455	102,469		Buxheti I Shtetit
Supervizion punimesh per objektin"Rehabilitimi i rrjetit te ujesjellesit te qytetit te Permetit"	FU	4,362	1,996		Buxheti I Shtetit
"Ndertim i rrjetit te ujesjellesit dhe KUZ ne fshatin Luz, Kavaje"	FU+UN	354,445	100,445	100,000	Buxheti I Shtetit
Supervizion punimesh per objektin:"Ndertim i rrjetit te ujesjellesit dhe KUZ ne fshatin Luz, Kavaje"	FU+UN	1,837	510	500	Buxheti I Shtetit
" Furnizimi me uje i qytetit Kukës dhe te 14 fshatrave rreth saj " faza e II" (shtese kontrate)	FU	37,396	33,529		Buxheti I Shtetit
Supervizion punimesh per objektin " Furnizimi me uje i qytetit Kukës dhe te 14 fshatrave rreth saj " faza e II" (shtese kontrate)	FU	888	821		Buxheti I Shtetit
Rikonstruksion i Ujesjellesit te Lagjes "28 Nentori dhe "Skenderbeu" ne qytetin e Elbasanit	FU	475,162	168,867	100,000	Buxheti I Shtetit
Supervizion punimesh "Rikonstruksion i Ujesjellesit te Lagjes "28 Nentori dhe "Skenderbeu" ne qytetin e Elbasanit	FU	4,236	1,000	973	Buxheti I Shtetit

Përmirësimi i furnizimit me ujë i zonës së plazhit, Lagjia 13, Durrës (shtese kontrate)	FU	30,342	118	Buxheti I Shtetit
Supervizion punimesh per objektin Përmirësimi i furnizimit me ujë i zonës së plazhit, Lagjia 13, Durrës (shtese kontrate)	FU	444	228	Buxheti I Shtetit
Ndërtim ujësjellësi Troshan, Komuna Blinisht	FU	99,536	22,872	Buxheti I Shtetit
Rikonstruksion i sistemit te furnizimit me uje, Konispol	FU	186,901	50,788	Buxheti I Shtetit
Supervizion punimesh Rikonstruksion i sistemit te furnizimit me uje, Konispol	FU	1,752	606	Buxheti I Shtetit
Ndërtim i KUZ dhe KUB Cerrik, Bashkia Cerrik	UN	25,122	11,381	Buxheti I Shtetit
Supervizion punimesh Ndërtim i KUZ dhe KUB Cerrik, Bashkia Cerrik	UN	744	398	Buxheti I Shtetit
Ujesjellesi Dritaj -Fanjë-Karlavec, Bashkia Prrenjas	FU	134,860	83,422	Buxheti I Shtetit
Supervizion i punimeve për objektin: "Ujësjetllësi i jashtëm i Dropullit nga burimi i Manxifës"	FU	1,800	524	Buxheti I Shtetit
Supervizion punimesh Ujesjellesi Dritaj -Fanjë-Karlavec, Bashkia Prrenjas	FU	1,560	685	Buxheti I Shtetit
Ndërtimi i rrjetit të shpërndarjes së ujit të pijshëm dhe restaurimit të depove egzistuese në bashkinë Fushe Arrëz	FU	74,091	19,220	Buxheti I Shtetit
Supervizion i punimeve për objektin: "Ndërtimi i rrjetit të shpërndarjes së ujit të pijshëm dhe restaurimit të depove egzistuese në bashkinë Fushë - Arëz"	FU	1,528	586	Buxheti I Shtetit
Supervizion punimesh për objektin: "Furnizimi me ujë i fshatrave Dorëz, Gizavesh, Librazhd Katund dhe Librazhd Qëndër"	FU	1,614	658	Buxheti I Shtetit

Ndertim ujesjellesi i fshatit Drashovice	FU	77,372	8,587	Buxheti I Shtetit
Supervizion punimesh për objektin: " Ndërtim ujësjellësi i fshatit Drashovicë "	FU	670	574	Buxheti I Shtetit
Supervizion punimesh per objektin:" Masa nixhinierike per mbrojtejn e linjes se ujesjellesit ne fshatin Bençe -Tepelene"	FU	540	133	Buxheti I Shtetit
Supervizion punimesh per objektin "Rikonstruksion i magjistralit kryesor dhe rrjetit te brendshem te ujesjellesit ne Bashkine Rrogozhine Loti I "	FU	1,984	200	Buxheti I Shtetit
Supervizion punimesh per objektin: KUZ Lagjia Bylis, Qyteti Ballsh.	UN	1,920	1,030	Buxheti I Shtetit
Ndërhyrje emergjente për furnizimin me ujë të Urës Vajgurore nga Stacioni pompave Poshnje	FU	97,605	48,893	Buxheti I Shtetit
Supervizion punimesh për objektin:"Ndërhyrje emergjente për furnizimin me ujë të Urës Vajgurore nga Stacioni i Pompave Poshnjë"	FU	780	364	Buxheti I Shtetit
Ndertimi i linjes se jashtme te ujesjellesit rajonal Mallakaster	FU	97,859	45,341	Buxheti I Shtetit
Supervizion punimesh per objektin: Ndertimi i linjes se jashtme te ujesjellesit rajonal Mallakaster	FU	1,980	1,808	Buxheti I Shtetit
Ndertim i Ujesjellesit te Fshatit Peladhi	FU	26,400	12,183	Buxheti I Shtetit
Supervizion punimesh per objektin"Ndertim i Ujesjellesit te Fshatit Peladhi"	FU	584	529	Buxheti I Shtetit
Supervizion punimesh per objektin" Ndertimi i linjes se ujesjellesit ne fshatin Ninat"	FU	474	352	Buxheti I Shtetit

Furnizimi me uje i disa fshatrave Shupenze, Bashkia Bulqize, Rrjetat shperndarese - faza e dyte	FU	93,411	42,799	Buxheti I Shtetit
Supervizion punimesh per objektin:"Furnizimi me uje i disa fshatrave Shupenze, Bashkia Bulqize, Rrjetat shperndarese - faza e dyte	FU	1,541	591	Buxheti I Shtetit
Rikonstruksion i rrjetit te KUZ e KUB te qytetit te Selenices	UN	95,872	42,992	Buxheti I Shtetit
Supervizion punimesh per objektin:"Rikonstruksion i rrjetit te KUZ e KUB te qytetit te Selenices"	UN	1,920	924	Buxheti I Shtetit
Supervizion punimesh per objektin "Nderretim i rrjetit shperndares te ujesjellesit te fshatrave Dorez, Gizavesh, Librazhd Katund dhe Librazhd Qender (faza e dyte)	FU	1,603	604	Buxheti I Shtetit
"Rikonstruksion i magjistralit kryesor dhe rrjetit te brendshem te ujesjellesit ne Bashkine Rrogozhine Loti II"	FU	97,487	62,008	Buxheti I Shtetit
Supervizion punimesh per objektin "Rikonstruksion i magjistralit kryesor dhe rrjetit te brendshem te ujesjellesit ne Bashkine Rrogozhine Loti II"	FU	1,301	483	Buxheti I Shtetit
"KUZ fshati Lubonje "	UN	43,960	22,701	Buxheti I Shtetit
Supervizion punimesh per objektin "KUZ fshati Lubonje "	UN	903	497	Buxheti I Shtetit
"Ndertim ujesjellesi per fshatrat Marinëz-Jagodine"	FU	79,280	36,288	Buxheti I Shtetit
Supervizion punimesh për objektin: "Ndërtim ujesjellesi për fshatrat Marinëz-Jagodine"	FU	1,552	759	Buxheti I Shtetit
Furnizimi me ujë te pijshëm i disa fshatrave, Komuna Gjoricë dhe Komuna Ostren	FU	99,638	20,778	Buxheti I Shtetit

OBJEKTET E REJA 2018		0	0		Buxheti I Shtetit
"Rikonstruksion i rrjetit te ujesjellesit Memaliaj, Rrjet shperndares "	FU	74,292	57,292		Buxheti I Shtetit
Supervizion punimesh per objektin"Rikonstruksion i rrjetit te ujesjellesit Memaliaj, Rrjet shperndares "	FU	1,610	1,610		Buxheti I Shtetit
"Ndertimi i rrjetit shperndares i furnizimit me uje te qytetit Rreshen"	FU	92,500	53,407		Buxheti I Shtetit
Supervizion punimesh per objektin"Ndertimi i rrjetit shperndares i furnizimit me uje te qytetit Rreshen"	FU	1,500	875		Buxheti I Shtetit
"Rikonstruksion i rrjetit te brendshem te ujesjellesit Kelcyre, Bashkia Kelcyre, Faza e I"	FU	92,500	59,469		Buxheti I Shtetit
Supervizion punimesh per objektin"Rikonstruksion i rrjetit te brendshem te ujesjellesit Kelcyre"	FU	1,580	1,039		Buxheti I Shtetit
"Ujësullësi i jashtëm Ersekë nga burimet Mavro dhe Glladishtë &Rrjeti i brendshem i ujesjellesit Erseke"	FU	429,097	183,895	245,203	Buxheti I Shtetit
Supervizion i punimeve per objektin: "Ujësullësi i jashtëm Ersekë nga burimet Mavro dhe Glladishtë &Rrjeti i brendshem i ujesjellesit Erseke"	FU	4,572	2,208	2,364	Buxheti I Shtetit
"Ndertimi i linjave të shpërndarjes së qytetit Tepelenë"	FU	102,369	102,369		Buxheti I Shtetit
Supervizion punimesh per objektin:" Ndertimi i linjave të shpërndarjes së qytetit Tepelenë"	FU	1,719	1,719		Buxheti I Shtetit
" Rikonstruksion i rrjetit shperndares te ujesjellesit lagjia 85 dhe Dellinje, qyteti Gramsh"	FU	11,700	8,190		Buxheti I Shtetit

Supervizion punimesh per objektin:" Rikonstruksion i rrjetit shperndares te ujesjellesit lagjia 85 dhe Dellinje, qyteti Gramsh"	FU	280	196				Buxheti I Shtetit
Rikonstruksion i ujësjetllësit Sektori Qëndër, Sukth	FU	79,954	55,299				Buxheti I Shtetit
Supervizion punimesh per objektin: "Rikonstruksion i ujësjetllësit Sektori Qëndër, Sukth"	FU	1,433	961				Buxheti I Shtetit
Ndërtim i rrjetit shpërndarës i furnizimit me ujë të qytetit të Poliçanit, rikonstruksion i stacionit të pompimit dhe linjës së dërgimit	FU	89,060	61,233				Buxheti I Shtetit
Supervizion punimesh per objektin:"Ndërtim i rrjetit shpërndarës i furnizimit me ujë të qytetit të Poliçanit, rikonstruksion i stacionit të pompimit dhe linjës së dërgimit"	FU	1,549	1,059				Buxheti I Shtetit
OBJEKTET E REJA 2019		0	0				Buxheti I Shtetit
REFORMA E UJIT	FU	0	300,000				Buxheti I Shtetit
F.V Matesa prodhimi /konsumi dhe Pasje per ndermarrjet, Durres, Elbasan, Lushnjë, Vlorë, Fier, Kavajë	FU	456	88,007	267,848	100,000	111,017	Buxheti I Shtetit
Fond i ngrire "Përmirësimi i infrastruktures se ujrave te zeza ne zonën bregdetare Vlorë"	UN	488,842	97,768	130,000	130,000	135,188	Buxheti I Shtetit
Supervizion punimesh per objektin:"Përmirësimi i infrastruktures se ujrave te zeza ne zonën bregdetare Vlorë"	UN	4,270	350	771	771	800	Buxheti I Shtetit
"Sistemimi i kanalizimeve te ujrave te ndotura te zones turistike Hamallaj, faza I" Njesia administrative Sukth, Bashkia Durres	UN	98,802	19,760	30,000	49,041		Buxheti I Shtetit

Supervizion punimesh per objektin:"Sistemimi i kanalizimeve te ujrave te ndotura te zones turistike Hamallaj, faza e I" Njesia administrative Sukth, Bashkia Durres	UN	1,785	350	771	714	Buxheti I Shtetit
"Sistemimi i furnizimit me uje te zones turistike Hamallaj, faza e I" Sukth	FU	97,263	19,453	30,000	47,810	Buxheti I Shtetit
Supervizion punimesh per objektin:"Sistemimi i furnizimit me uje te zones turistike Hamallaj, faza e I" Njesia administrative Sukth, Bashkia Durres.	FU	1,785	350	771	714	Buxheti I Shtetit
"Ndertim i ujesjellesit te fshatrave Lalez, Bize, Daç dhe Shetë, Njesia administrative Ishem, Bashkia Durres	FU	181,087	36,217	72,435	72,435	Buxheti I Shtetit
Supervizion punimesh per objektin: "Ndertim u ujesjellesit te fshatrave Lalez, Bize, Daç dhe Shetë", Njesia administrative Ishem, Bashkia Durres	FU	2,632	500	1,079	1,053	Buxheti I Shtetit
" Linja Kryesore per furnizimin me ujë dhe rrjeti shperndares i ujesjellesit për qytetin e Belshit" Faza I	FU	338,126	67,625	140,000	130,501	Buxheti I Shtetit
Supervizion punimesh per objektin:" Linja Kryesore per furnizimin me ujë dhe rrjeti shperndares i ujesjellesit për qytetin e Belshit"	FU	3,685	737	1,000	1,948	Buxheti I Shtetit
Ujësjiellësi i Vau- Dejes	FU	172,487	34,497	39,750	98,240	Buxheti I Shtetit
Supervizion punimesh per objektin: Ujësjiellësi i Vau-Dejes	FU	1,378	276	300	803	Buxheti I Shtetit
Rrjeti shpendarës i Urës Vajguore	FU	86,775	17,355	30,000	39,420	Buxheti I Shtetit

Supervizion punimesh per objekti:"Rrjeti shpendarës I Urës Vajguore"	FU	1,801	360	720	720		Buxheti I Shtetit
Shtimi i sasisë së furnizimit me ujë të qytetit të Krujës	FU	383,165	76,633	87,230	219,303		Buxheti I Shtetit
Supervizion punimesh per objektin:" Shtimi i sasisë së furnizimit me ujë të qytetit të Krujës	FU	3,895	779	1,000	2,116		Buxheti I Shtetit
Ujesjellesi -Zona e ujit te ftohte dhe lungomares Rrapi Uji I Ftohte - Shkolla e Marines	FU	700,683	140,137	77,376	100,000	383,170	Buxheti I Shtetit
Supervizion punimesh per objektin-Ujesjellesi -Zona e ujit te ftohte dhe lungomares Rrapi Uji I Ftohte - Shkolla e Marines	FU	5,364	1,073	1,073	1,073	2,146	Buxheti I Shtetit
Instalimi I teknologjive te reja ne stacionet e pompimit ne sistemin Mengel-Samurr Godolesh (per zevendesimin e pompave dhe paisjeve elektrike), Bashkia Elbasan	FU	67,908	13,582	54,327			Buxheti I Shtetit
Supervizion punimesh per objektin:"Instalimi I teknologjive te reja ne stacionet e pompimit ne sistemin Mengel-Samurr Godolesh (per zevendesimin e pompave dhe paisjeve elektrike), Bashkia Elbasan	FU	1,376	275	1,101			Buxheti I Shtetit
Rikonstruksion i magjstralit kryesor dhe rrjetit te brendshem te ujesjellesit ne Bashkine Rrogozhine Loti III	FU	247,679	49,536	49,536	148,607		Buxheti I Shtetit
Supervizion punimesh per objektin:'Rikonstruksion i magjstralit kryesor dhe rrjetit te brendshem te ujesjellesit ne Bashkine Rrogozhine Loti III	FU	3,150	630	630	1,890		Buxheti I Shtetit
Sistem per mbledhjen e te dhenave dhe monitorimin e indikatorëve te kontrates se performances ne Kuader te reformes ne sektorin e Ujit te Pijshem	IT+DM	25,000	5,000	20,000			Buxheti I Shtetit
Rikonstruksion i linjave te puseve 281,282,283, depo 500 m3, Sistemime ne pusin Nr.6 dhe ndertim i Pusit Nr.7	FU	72,928	22,013	50,916			Buxheti I Shtetit

Supervizion punimesh per objekti: Rikonstruksion i linjave te puseve 281, 282, 283, depo 500 m3, Sistemime ne pusin Nr.6 dhe ndertim i Pusit Nr.7"	FU	1,441	288	1,153		Buxheti I Shtetit
Transformimi i stacionit te pompave Peqin	FU	23,717	4,743	18,974		Buxheti I Shtetit
Supervizion punimesh per objektin: "Transformimi I stacionit te pompave Peqin"	FU	567	113	454		Buxheti I Shtetit
Projekt per vendosje matesash ne pallatet me kollone te brendshme, Loti I, Qytet Durres	FU	50,166	10,033	10,033	30,099	Buxheti I Shtetit
Supervizion punimesh per objektin "Projekt per vendosje matesash ne pallatet me kollone te brendshme, Loti I, Qytet Durres	FU	1,105	221	221	663	Buxheti I Shtetit
Rikonstruksion I linjave te rrjetit te ujesjellesit ne disa rruge te qytetit Elbasan	FU	27,702	5,540	22,162		Buxheti I Shtetit
Supervizion punimesh per objektin; "Rikonstruksion I linjave te rrjetit te ujesjellesit ne disa rruge te qytetit Elbasan	FU	662	132	530		Buxheti I Shtetit
Rehabilitimi KUZ, lagja Bektesh, Njesia administrative Gjelpalaj	UN	3,893	779	3,114		Buxheti I Shtetit
Supervizion punimesh per objektin: "Rehabilitimi KUZ, lagja Bektesh", Njesia administrative Gjelpalaj	UN	93	19	74		Buxheti I Shtetit
Ndertimi I rrjetit te jashtem te kanalzimeve te ujrave te zeza dhe stacioni I pompimit, Lagja Potam	UN	41,987	8,397	33,590		Buxheti I Shtetit
Supervizion punimesh per objektin;"Ndertimi I rrjetit te jashtem te kanalzimeve te ujrave te zeza dhe stacioni I pompimit, Lagja Potam	UN	970	194	776		Buxheti I Shtetit
Permiresimi I furnizimit me uje per lagjen Kraste e Vogel, Harnes dhe qytetin Elbasan	FU	429,359	85,872	75,000	268,487	Buxheti I Shtetit

Supervizion punimesh per objektin:"Permiresimi i furnizimit me uje per lagjen Kraste e Vogel, Harmes dhe qytetin Elbasan	FU	4,076	815	1,000	2,261		Buxheti I Shtetit
Rikonstrukcion i rrjetit te brendshem te ujesjellesit ne qytetin e Gramshit	FU	224,592	44,918	45,985	133,689		Buxheti I Shtetit
Supervizion punimesh per objektin:"Rikonstrukcion i rrjetit te brendshem te ujesjellesit ne qytetin e Gramshit	FU	2,990	475	713	1,801		Buxheti I Shtetit
Ndertimi i rrjetit te jashtem te ujesjellesit Kelcyre	FU	178,126	35,625	53,438	89,063		Buxheti I Shtetit
Supervizion punimesh per"Ndertimi i rrjetit te jashtem te ujesjellesit Kelcyre	FU	2,606	521	782	1,303		Buxheti I Shtetit
OBJEKTET E REJA 2020							Buxheti I Shtetit
Matesa prodhimi /konsumi dhe Pasje per ndermarrjet-II	FU	500,000		100,000	100,000	100,000	Buxheti I Shtetit
Projekte te furnizimit me ujë dhe sistemim i ujrave te perdorua për zonat bregdetare -I	FU+UN	62,749,034		100,000	100,000	100,000	Buxheti I Shtetit
Supervizion punimesh per objektin: Projekte te furnizimit me ujë Projekte te furnizimit me ujë dhe sistemim i ujrave te perdorua për zonat bregdetare -I	FU+UN	627,490		10,000	15,000	15,000	Buxheti I Shtetit
Rrjeti i brendshëm për ujësjellësin Kavajë	FU	223,567		44,600	44,600	134,367	Buxheti I Shtetit
Supervizion punimesh per objektin:"Rrjeti i brendshëm për ujësjellësin Kavajë"	FU	2,979		596	596	1,787	Buxheti I Shtetit
Ndërtimi i linjës së jashtme të ujësjellesit për furnizimin me ujë qytetin Mamurras	FU	99,946		20,000	20,000	59,946	Buxheti I Shtetit
Supervizion punimesh per objektin:"Ndërtimi i linjës së jashtme të ujësjellesit për furnizimin me ujë qytetin Mamurras"	FU	1,993		400	400	1,193	Buxheti I Shtetit

Furnizimi me uje i qytetit Roskovec, rikonstruksioni i rrjetit te jashtem dhe te brendshem te ujesjellesit	FU	130,000	26,000	26,000	78,000	Buxheti I Shtetit
Supervizion punimesh per objekti:"Furnizimi me uje i qytetit Roskovec, rikonstruksioni i rrjetit te jashtem dhe te brendshem te ujesjellesit"	FU	1,400	280	280	840	Buxheti I Shtetit
Rikonstruksion i rrjetit kryesor dhe shperndarjes per qytetin e ri Bulqize dhe fshatin Vajkal.	FU	133,670	30,000	40,000	63,670	Buxheti I Shtetit
Supervizion punimesh per objektin "Rikonstruksion i rrjetit kryesor dhe shperndarjes per qytetin e ri Bulqize hde fshatin Vajkal.	FU	2,428	500	600	1,328	Buxheti I Shtetit
Furnizimi me uje i zones se Koplikut Qender dhe Koplik i Siperem	FU	417,595	83,519	80,000	254,076	Buxheti I Shtetit
Supervizion punimesh per objekti:"Furnizimi me uje i zones se Koplikut Qender dhe Koplik i Siperem"	FU	2,101	420	420	1,261	Buxheti I Shtetit
" Rikonstruksion magjistrali kryesor dhe rrjetit të brëndshëm të ujësjetës qytetit Patos Loti I "	FU	388,000	77,600	77,600	232,800	Buxheti I Shtetit
Supervizion punimesh per objektin:" Rikonstruksion magjistrali kryesor dhe rrjetit të brëndshëm të ujësjetës qytetit Patos Loti I "	FU	3,919	784	784	2,351	Buxheti I Shtetit
Ndertim i Rrjetit te Brendshem te ujesjellesit Dropull	FU	250,000	50,000	50,000	150,000	Buxheti I Shtetit
Supervizion punimesh per objektin: Ndertimi Rjeti i Brendshem te ujesjellesit Dropull	FU	3,170	634	634	1,902	Buxheti I Shtetit
Rikonstruksion i rrjetit shperndares të qytetit Ballsh	FU	445,000	89,000	89,000	100,000	Buxheti I Shtetit
Supervizion punimesh per objektin: "Rikonstruksion i rrjetit shperndares të qytetit Ballsh"	FU	4,121	900	900	2,321	Buxheti I Shtetit

Rikonstruksioni I rrjetit te brendshem dhe te jashtem te furnizimit me uje te qytetit te Leskovikut	FU	140,000	28,000	28,000	84,000	Buxheti I Shtetit
Supervizion punimesh per objektin: "Rikonstruksioni I rrjetit te brendshem dhe te jashtem te furnizimit me uje te qytetit te Leskovikut"	FU	2,248	450	450	1,349	Buxheti I Shtetit
Ndertim I ujesjellesit Klos	FU	70,000	28,000	14,000	28,000	Buxheti I Shtetit
Supervizion punimesh per objektin:"Ndertim I ujesjellesit Klos"	FU	1,408	282	282	845	Buxheti I Shtetit
Ndertim i Rrjetit te Brendshem te ujesjellesit Shijak	FU	300,000	60,000	60,000	180,000	Buxheti I Shtetit
Supervizion punimesh per objektin: Ndertimi Rjeti i Brendshem te ujesjellesit Shijak	FU	3,474	695	695	2,084	Buxheti I Shtetit
Rehabilitimi i rrjetit te ujesjellesit te qytetit Fushe-Kruje	FU	97,506	40,000	40,000	120,000	Buxheti I Shtetit
Supervizion punimesh per objektin:"Rehabilitimi i rrjetit te ujesjellesit te qytetit Fushe-Kruje"	FU	1,772	354	354	1,063	Buxheti I Shtetit
Ndertim I rrjetit te Jashtem te ujesjellesit Fushe-Arrez	FU	90,000	18,000	18,000	54,000	Buxheti I Shtetit
Supervizion punimesh per objektin;"Ndertim I rrjetit te Jashtem te ujesjellesit Fushe-Arrez"	FU	1,679	336	354	988	Buxheti I Shtetit
Ndërtim ujësjellësi për qytetin Rubik	FU	138,923	30,000	30,000	78,923	Buxheti I Shtetit
Supervizion punimesh per objektin:"Ndërtim ujësjellësi për qytetin Rubik"	FU	3,474	695	447	2,332	Buxheti I Shtetit
Ndertim I rrjetit te jashtem dhe te brendshem te qytetit Burrel	FU	600,000	120,000	120,000	100,000	Buxheti I Shtetit

Supervizion punimesh per objektin:"Ndertim I rrjetit te jashtem dhe te brendshem te qytetit Burrel"	FU	4,524	905	905	8,500	Buxheti I Shtetit
" Linja Kryesore per furnizimin me ujë dhe rrjeti shperndares i ujesjellesit për qytetin e Belshit" Faza II	FU	490,000	98,000	100,000	100,000	Buxheti I Shtetit
Supervizion punimesh per objektin:" Linja Kryesore per furnizimin me ujë dhe rrjeti shperndares i ujesjellesit për qytetin e Belshit" faza II	FU	4,169	834	1,000	1,000	Buxheti I Shtetit
Ndertim I rrjetit te jashtem dhe te brendshem te qytetit Lac	FU	439,764	87,953	87,953	100,000	Buxheti I Shtetit
Supervizion punimesh per objektin:"Ndertim I rrjetit te jashtem dhe te brendshem te qytetit Lac"	FU	4,118	824	824	850	Buxheti I Shtetit
Rrjeti shperdarës për qytetit Corovodë	FU	330,547	66,109	66,109	198,328	Buxheti I Shtetit
Supervizion punimesh per objekti:"Rrjeti shperndarës për qytetit Çorovodë"	FU	3,647	729	729	1,500	Buxheti I Shtetit
Ndertim I rrjetit te jashtem dhe te brendshem te qytetit Prrenjas	FU	250,000	50,000	50,000	150,000	Buxheti I Shtetit
Supervizion punimesh per objektin:"Ndertim I rrjetit te jashtem dhe te brendshem te qytetit Prrenjas"	FU	3,170	634	634	1,902	Buxheti I Shtetit
Ndertim I ujesjellesit te jashtem te qytetit te Peshkopise	FU	600,000	120,000	120,000	100,000	Buxheti I Shtetit
Supervizion punimesh per objektin:"Ndertim I ujesjellesit te jashtem te qytetit te Peshkopise"	FU	4,524	905	905	8,500	Buxheti I Shtetit
Ndertim I rrjetit te jashtem dhe rrjetit te brendshem te qytetit Shkoder	FU	190,000	38,000	38,000	114,000	Buxheti I Shtetit

Supervizion punimesh per objektin: Ndertim i rrjetit te jashtem dhe rrjetit te brendshem te qytetit Shkoder"	FU	2,710	542	542	1,626	Buxheti I Shtetit
OBJEKTET E REJA 2021						Buxheti I Shtetit
OBJEKTET E REJA 2022						Buxheti I Shtetit
Sistemi K.U.Z dhe ITUN në zonën turistike të Spillesë"	UN	933,400			186,680	Buxheti I Shtetit
Supervizion punimesh per objektin: "Sistemi K.U.Z dhe ITUN në zonën turistike të Spillesë"	UN	7,947			1,589	Buxheti I Shtetit
Ndertim i rrjetit brendshem te ujesjeslesit te qytetit Delvine	FU	70,000			14,000	Buxheti I Shtetit
Supervizion punimesh per objektin:"Ndertim i rrjetit brendshem te ujesjeslesit te qytetit Delvine"	FU	1,408			282	Buxheti I Shtetit
Rrjeti i jashtem i furnizimit me uje dhe rrjeti shperndares Libohove	FU	300,000			60,000	Buxheti I Shtetit
Supervizion punimesh per objektin:"Rrjeti i jashtem i furnizimit me uje dhe rrjeti shperndares Libohove"	FU	3,474			695	Buxheti I Shtetit
STUDIM PROJEKTIME+OPONENCE		0				Buxheti I Shtetit
Studim projektim i sistemit të K.U.Z në zonën turistike të Spillesë"	UN	33,426				Buxheti I Shtetit
Studim projektim i objektit "Rikonstruksion magjistrali kryesor dhe rrjetit të brëndshëm të ujësjellësit qytetit Patos"	FU	24,660				Buxheti I Shtetit
Studim projektim i objektit " Rikonstruksion magjistrali kryesor dhe rrjetit të brëndshëm të ujësjellësit qytetit Patos" (shtese kontrate)	FU					Buxheti I Shtetit

Studim projektim për objektin:"Rikonstruksion i rrjetit shperndares të qytetit Ballsh"	FU	11,050				Buxheti I Shtetit
Studim projektim i objektit:"Rehabilitim i rrjetit te ujesjellesit, Ujrave te Zeza, Ujrave te Bardha dhe perpunimit te trjatimit te ujrave te zeza, qyteti Corovode, Bashkia Skrapar)"	UN	45,582	1,000	36,754		Buxheti I Shtetit
Studim projektim për shtimin e sasisë së furnizimit me ujë për qytetin e Krujës	FU	9,575	1,792	3,000		Buxheti I Shtetit
Studim projektim i furnizimit me ujë dhe sistemim i ujrave te perdorua për zonat bregdetare -I i ndare si me poshte:	FU	96,647				Buxheti I Shtetit
Loti I "Studim projektim i furnizimit me ujë për zonat bregdetare te njësisë administrative Shënkoll, bashkia Lezhë"	FU	20,486	8,194	12,291		Buxheti I Shtetit
Loti II "Studim projektim i furnizimit me ujë për zonat bregdetare –I te njësisë administrative Golem, bashkia Kavajë"	FU	24,433	9,773	14,660		Buxheti I Shtetit
Loti III "Studim projektim i furnizimit me ujë për zonat bregdetare –I te njësisë administrative Synej, bashkia Kavaje.	FU	15,058	6,023	9,035		Buxheti I Shtetit
Loti IV "Studim projektim i furnizimit me ujë për zonat bregdetare te njësisë administrative Kryeviidh, bashkia Rrogozhinë"	FU	15,837	6,335	9,502		Buxheti I Shtetit
<i>Loti V "Studim projektim i furnizimit me ujë për zonat bregdetare –I te njësisë administrative Divjakë, te njësisë administrative Remas, bashkia Divjakë)</i>	FU	20,832	8,333	12,499		Buxheti I Shtetit
Studime-Projektme per objektet e "Mbeshtetjes teknike ne zbatim te reformes ne sektorin e furnizimit me uje dhe kanalizimeve (sipas performances, per uljen e humbjeve deri ne nivelin teknik 20% dhe matjen e prodhimit te ujit)"	FU	63,210	5,005	20,000	33,210	Buxheti I Shtetit

Studim Fizibiliteti per Ujesjellesin-Zona e ujit te ftohte dhe lungomares Rrapi Uji I Ftohte - Shkolla e Marines	FU	18,862	3,772	3,772	11,317		Buxheti I Shtetit
Studim projektim i furnizimit me ujë dhe sistemim i ujrave te perdoruar për zonat bregdetare -II	FU+UN	127,225					Buxheti I Shtetit
Loti VI “Studim projektim i furnizimit me ujë për zonat bregdetare te njësisë administrative Velipoje, bashkia Shkoder”	FU	22,490	4,498	6,891	11,100		Buxheti I Shtetit
Loti VII “Studim projektim i furnizimit me ujë për zonat bregdetare te njësisë administrative Shengjin, bashkia Lezhe”	FU	21,056	4,211	6,777	10,068		Buxheti I Shtetit
Loti VIII “Studim projektim i furnizimit me ujë për zonat bregdetare te njësisë administrative Ishem, bashkia Durres”	FU	23,895	6,211	7,577	10,107		Buxheti I Shtetit
Loti I “Studim projektim i I sistemiet te kanalizimeve për zonat bregdetare te njësisë administrative Ishem, bashkia Durres”	UN	23,895	8,336	8,426	7,133		Buxheti I Shtetit
Loti II “Studim projektim I sistemiet te kanalizimeve për zonat bregdetare –I te njësisë administrative Synej, bashkia Kavaje.	UN	15,058	5,915	7,458	1,685		Buxheti I Shtetit
Loti III “Studim projektim i sistemiet te kanalizimeve për zonat bregdetare –I te njësisë administrative Divjakë, te njësisë administrative Remas, bashkia Divjakë)	UN	20,832	4,166	6,759	9,907		Buxheti I Shtetit
Studim Projektim I skemave ekzituese te furnizimit me uje ne Ndermarrjet Ujesjelles Kanalizim	FU+UN	50,000			10,000	40,000	Buxheti I Shtetit
KOSTO LOKALE			189,757	300,000	300,000	300,000	Buxheti I Shtetit
TVSH + TAKSE DOGANORE			664,967	768,609	861,432	830,816	Buxheti I Shtetit
Financimi i Huaj							

Mbeshtetje per Rrjetin Hidrik te Tiranes (AT fin.per NUK, Per nderhyrjet e metejshme ne rrjetin ujesjelles kanalizime 20.3 + 32.9 mid IT)		1,373,742	753,500	620,242			Donatore
Projekti i kanalizimeve te Tiranes se madhe		10,308,497	90,100	477,000	3,339,000	1,500,000	Donatore
Ndertimi I sistemit te KUZper kater qytete, Vlore, Ksamil, Kavaje Shengjin, IPA 2009		1,835,129	110,000				Donatore
Përfundimi i sistemit të KUZ dhe zgjerimi ITUP në Vlorë IPA 2012		1,682,440	53,000				Donatore
Projekti I ri I furnizimit me uje per qytetin e Durrësit		7,975,000	2,701,000	317,500			Donatore
Programi I Infrastruktues Bashkiake III dhe IV		6,397,864	1,209,900	2,379,626	1,334,591	942,646	Donatore
Periferitë Urbane te Tiranes, komponenti infrastrukturor (shtese kontrate)		119,627	52,500				Donatore
Infrastruktua Bashkiake V		16,632,660	400,000	1,651,185	2,108,017	4,138,961	Donatore
Mbeshtetje ne planifikimin e sektorit te ujit per negociata me Bashkimin European		254,000		84,667	84,666	84,667	Donatore
Orientimi i sherbimit te furnizimit me uje drejt performances dhe konsumatorit		381,000		127,000	127,000	127,000	Donatore
FONDI SHQIPTAR I ZHVILLIMIT							
FSHZH - KfW							
Furnizimi me uje I zonave rurale III - Lot 1 Punime civile	FU	1,294,371	258,874	776,623	258,874		Donatore
Furnizimi me uje I zonave rurale III - Lot 2 Punime civile	FU	1,281,149	256,230	768,689	256,230		Donatore
Furnizimi me uje I zonave rurale III - Lot 3 Punime civile	FU	610,309	61,031	366,186	183,093		Donatore
Furnizimi me uje I zonave rurale III - Lot 4 Punime civile	FU	1,184,693	236,939	710,816	236,939		Donatore
Furnizimi me uje I zonave rurale III - Projektim supervizion	FU	577,527					Donatore
Furnizimi me uje I zonave rurale III - Masat shoqeruese	FU	228,600		68,580	137,160	22,860	Donatore

Furnizimi me uje I zonave rurale IV Himara - Lot 1 Punime civile	FU	1,380,000		552,000	552,000	276,000	Donatore
Furnizimi me uje I zonave rurale IV Himara - Lot 2 Punime civile	FU	1,245,000		498,000	498,000	249,000	Donatore
Furnizimi me uje I zonave rurale IV Himara - Lot 3 Punime civile	UN	1,575,000		630,000	630,000	315,000	Donatore
Furnizimi me uje I zonave rurale IV Orikum - Lot 4 Punime civile	UN	1,050,000		420,000	420,000	210,000	Donatore
Furnizimi me uje I zonave rurale IV - Projektim supervizion	FU+UN	600,000		240,000	240,000	120,000	Donatore
Furnizimi me uje I zonave rurale IV - Masat shoqeruese	FU+UN	300,000		120,000	120,000	60,000	Donatore
FSHZH - Buxheti I Shtetit							
Ndertimi I Depos dhe rrjetit shperndares te ujesjellesit te Grabianit	FU	192,615	38,523	96,308	57,785		Buxheti I Shtetit
Ndertimi i stacionit te pompimit, Depos 50m3 dhe rrjetit elektrik TU dhe TM per furnizimin e depos 2000 m3 te Lugut te Dardhes, Sarande	FU	19,037	19,037				Buxheti I Shtetit
<i>Sqarime</i>							
<i>Të gjitha shpenzimet në mijë Lek</i>							
*Nuk përfshin shpenzimet operative.							

3.1 Investimet mbështetëse prioritare nga master plani I FU dhe Kanalizimet; 2022-2030

MIE

Pjesa IV: Zbatimi, përgjegjësia e institucioneve, llogaridhënia, raportimi dhe monitorimi

4 Hyrje

Ky kapitull paraqet disa udhëzime për mënyrën se si do të zbatohet, monitorohet dhe përditësohet Strategjia aktuale gjatë zbatimit të saj. Është krijuar një sistem koherent monitorimi dhe vlerësimi në mënyrë që të sigurohet një arritje efikase dhe efektive e objektivave të strategjisë. Bashkërendimi i përgjithshëm i aktiviteteve në lidhje me strategjinë është përgjegjësi e Ministrisë së Infrastrukturës dhe Energjisë.

Grupi tematik “reforma në sektorin ujësjellës kanalizime” krijuar në bazë të Urdhrit të Kryeministrit nr. 155, datë 25.4.2014 dhe I kryesuar nga Ministria e Infrastrukturës dhe Energjisë, do të vlerësojë çdo vit, përparimin e strategjive kombëtare sektoriale dhe planeve që lidhen me reformën në sektorin ujësjellës kanalizime dhe që ndodhen në listë. Çdo vit, MIE do të raportojë mbi përparimin në përmbushjet e objektivave, sa i përket aspektit cilësor dhe sasior të strategjise dhe planeve përkatëse, si dhe do të informojnë rregullisht Kryeministrin mbi zhvillimet në sektor.

Në zbatim të urdhrit të Kryeministrit nr. 157, datë 22.10.2018 “Për marrjen e masave për zbatimin e qasjes së gjerë sektoriale/ndërsektoriale, si dhe ngritjen dhe funksionimin e mekanizmit sektoril/ndërsektorial të integruar”, u miratua urdhri i ministrit të Infrastrukturës dhe Energjisë nr. 217, datë 24.05.2019 “Për ngritjen e sekretariatit teknik, në kuadër të funksionimit të grupit tematik reforma e ujesjelles kanalizimeve”.

Referuar urdhrit nr. të Kryeministrit nr. 157, datë 22.10.2018 Ministria e Infrastrukturës dhe Energjisë luan rolin e sekretariatit teknik për grupin tematik “reforma në sektorin ujësjellës kanalizime”.

4.1 Planet e detajuara të zbatimit

Siç paraqitet Aneksin 1, çdo Objektiv Strategjik detajohet në Masat Prioritare dhe për çdo Masë Prioritare përcaktohen Planet e Veprimit. Institucionet përgjegjëse, duke përfshirë një Institucion Përgjegjës kryesor (lider), gjithashtu identifikohen dhe përcaktohen për të mbikqyrur zbatimin dhe monitorimin e Planeve e Veprimit për të arritur rezultatet e parashikuara (targetet) të vendosura për afate kohore të shkurtra, të mesme dhe të gjata.

Institucioni Përgjegjës kryesor do të hartojë një plan zbatimi të detajuar për secilën prej Masave Prioritare të përcaktuara, ku do të përshkruhet në mënyrë të plotë si do të realizohet arritja e rezultateve të parashikuara. Këto plane të detajuara të zbatimit do të përfshijnë një qasje graduale në përputhje me rezultatet që parashikohet të arrihen për periudhat afatshkurtra, afatmesme dhe afatgjata. Këto plane duhet të përpunohen brenda tre muajve pas miratimit të këtij dokumenti dhe do të konsultohen në vijim me Ministrinë e Infrastrukturës dhe Energjisë.

4.2 Monitorimi dhe Raportimi i Strategjisë

Ministria e Infrastrukturës dhe Energjisë është përgjegjëse për monitorimin e progresit dhe zbatimin e kësaj Strategjie në bashkëpunim me institucionet e ndryshme përgjegjëse.

Monitorimi luan një rol kyç në vlerësimin dhe raportimin e progresit në zbatimin e një strategjie. Për më tepër, ai u ofron palëve të interesuara, në të gjitha nivelet, informacion kyç në lidhje me përparimin e zbatimit dhe sfidat e mundshme, duke bërë të mundur

ndërmarrjen e veprime korigjuese sa herë që është e nevojshme. Procesi i monitorimit duhet të jetë i vazhdueshëm, i qëndrueshëm, i fokusuar dhe i disiplinuar.

Tabela 4-1, Proçesi i monitorimit

Karakteristikat e proçesit të monitorimit	Veprimet operacionale
I vazhdueshëm	Të kryhet mbi baza vjetore
I qëndrueshëm	Të përdoret e njëjta bazë dhe burim të dhënash në cdo kohë
I fokusuar	Të krahasohen arritjet me rezultatet e parashikuara
I disiplinuar	Të ndiqet një mekanizëm i veçantë monitorimi

- **Proçesi i vazhdueshëm**

Për të monitoruar zbatimin dhe progresin e Strategjisë Kombëtare, Institucioni Përgjegjës kryesor do të përgatitë një raportim vjetor që detajon arritjet në lidhje me Masat Prioritare të caktuara dhe Planet e Veprimit përkatëse.

- **Proçesi i qëndrueshëm**

Institucioni përgjegjës kryesor do të përdorë të njëjtën bazë dhe burim të dhënave për të monitoruar dhe raportuar përmirësimet dhe rezultatet e arritura në lidhje me masat prioritare të përcaktuara dhe planet e veprimit përkatëse. Në të vërtetë, vendosja e standardeve të qarta për raportimin e të dhënave është kritike për një monitorim efektiv.

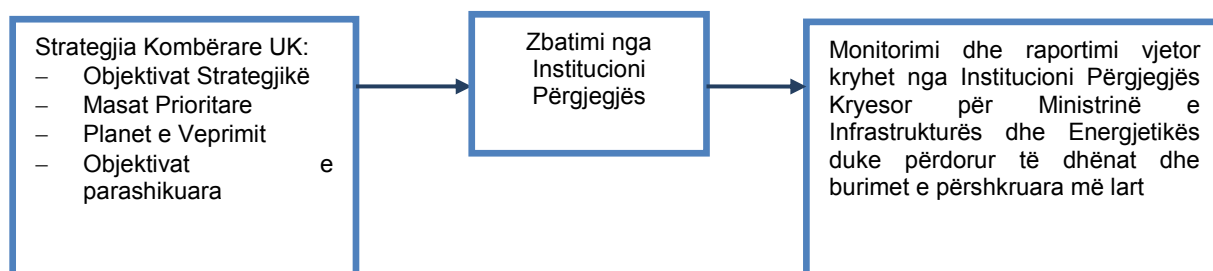
- **Proçesi i fokusuar**

Për raportim, progresi i arritur për çdo Masë Prioritare dhe Planet e Veprimit përkatës duhet të jetë qartësisht të detajuara, për të bërë të mundur krahasimin dhe vlerësimin kundrejt Objektivave të Parashikuara në periudhat afat të shkurtër, afatmesëm dhe afatgjatë.

- **Proçesi i disiplinuar**

Institucioni përgjegjës kryesor duhet të ndjekë një mekanizëm specifik monitorimi për raportin vjetor në Ministrinë e Infrastrukturës dhe Energjisë siç paraqitet në Figurën 5-1 si më poshtë.

Figura 4-1, Procesi i Monitorimit



4.3 Përditësimi i Strategjisë

Qëllimi përfundimtar i procesit të monitorimit dhe raportimit të Strategjisë, i përshkruar më sipër, është që të sigurohet se zbatimi i Strategjisë dhe përmirësimet e arritura janë realizuar në mënyrë efektive siç është planifikuar.

Kur raporti i përgatitur nga Institucioni Përgjegjës kryesor tregon një devijim ndërmjet rezultateve të parashikuar të ndërmjetem dhe progresit të realizuar, duhet të kryhet një analize e thellë për të evidentuar shkakun dhe arsyet për devijimin e vërejtur. Kjo diagnozë duhet gjithashtu të përfshijë dhe të përshkruajë veprimet e përshtatshme korrigjuese që duhen ndërmarrë për t'iu përgjigjur problemeve eventuale dhe çështjeve që janë evidentuar dhe ende sigurojnë arritjen e rezultateve të parashikuara. Kur është e nevojshme, rezultatet e parashikuar për afat të shkurtër, të mesëm ose të gjatë mund të rregullohen, duke çuar kështu në një përditësim të Strategjisë. Është e rëndësishme të dallohen veprimet korrigjuese nga përditësimi i Strategjisë. Veprimet korrigjuese nuk synojnë të modifikojnë Objektivat Strategjike të Strategjisë Kombëtare, por të modifikojnë Planet e Veprimit për të siguruar arritjen e Objektivave Strategjike. Strategjia duhet të përditësohet vetëm kur veprimet korrigjuese mendohet të jenë të pamjaftueshme për të lejuar që Institucionet Përgjegjëse të arrijnë Rezultatet e Parashikuar në kohën e duhur dhe në koston e parashikuar.

Analiza e progresit dhe propozimi i veprimeve korrigjuese do të përgatitet nga Institucioni Përgjegjës kryesor dhe më pas do të diskutohet, rishikohet dhe vlerësohet me Ministrinë e Infrastrukturës dhe Energjisë gjatë një takimi pune përmbledhës të strategjisë.

Në fund të çdo viti, Ministria e Infrastrukturës dhe Energjisë do të konsolidojë raportimin e bërë nga Institucionet Përgjegjëse për të zhvilluar një dokument operacional, duke theksuar progresin e bërë për të arritur të gjitha rezultatet e parashikuara të ndërmjetme dhe identifikimin e boshllëqeve të porealizuara si dhe veprimet korrigjuese të miratuara dhe të zbatuara. Ky dokument përcjellës do të ndihmojë në vlerësimin e efektivitetit të Planeve të Veprimit për të arritur Rezultatet e Parashikuara dhe do të përdoret për të hartuar çdo vit një version të përditësuar të Strategjisë Kombëtare.

Procesi i plotë i përditësimit përshkruhet në Figurën 5-2 si më poshtë.

Figura 4-2, Procesi i Përditësimit

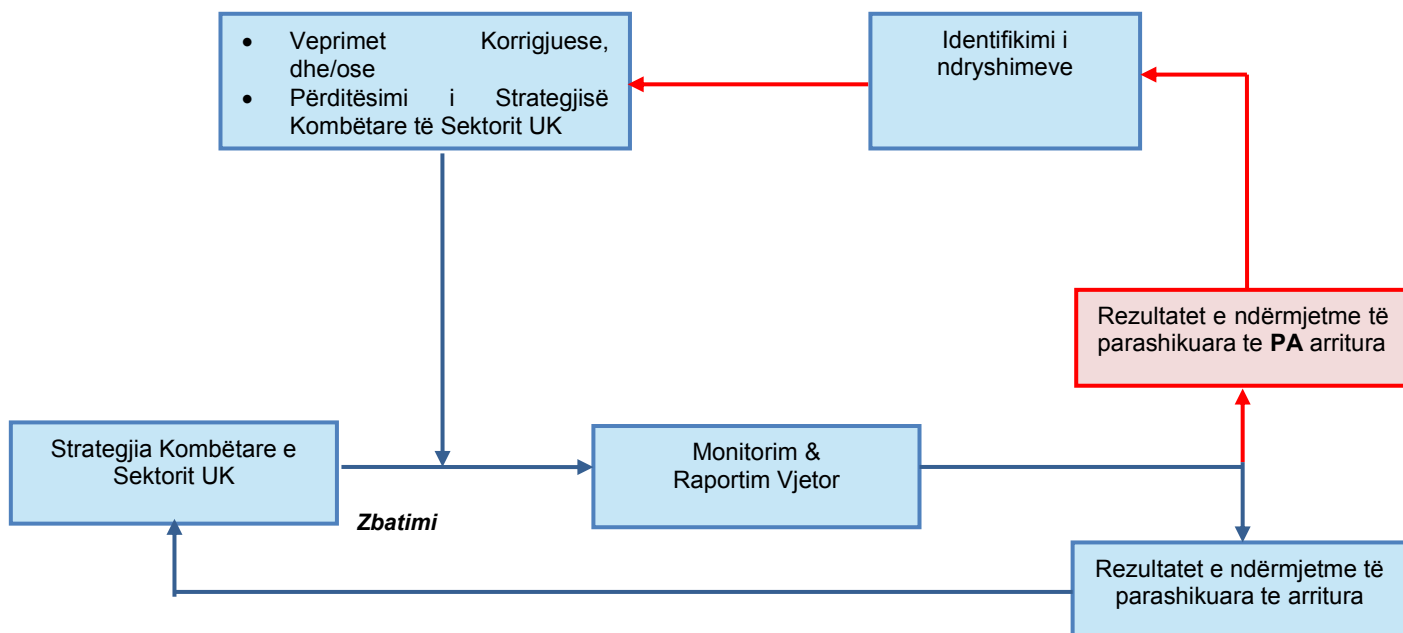


Tabela 4-2, Pashaporta e Indikatoreve qe do Raportohen nga MIE ne Kuader te SKZHI 2015 – 2020 dhe qe lidhen me SGD 6

Pasaporta e Indikatoreve te lidhur me sistemin e monitorimit dhe raportimit ne kuader te SKZHI 2015 - 2020										
<p>I. QELLIMI STRATEGJIK (SKZHI) Zgjerimi dhe përmirësimi i cilësisë së shërbimeve të furnizimit me ujë dhe kanalizime, nëpërmjet: 1.2 arritjes me mbulim të rrjetit të furnizimit me ujë në zonat urbane dhe mbulim të rrjetit të ujësjellësit në zonat rurale 1.3 arritjes së mbulimit të rrjetit të kanalizimit në zonat urbane dhe në zonat rurale: 1.4 rritjes numrit të familjeve të lidhur me trajtimin e ujërave të zeza; 1.5 rritjes së shërbimit të furnizimit me ujë në mbarë vendin; 1.6 reduktimit i sasisë së ujit që nuk gjeneron të ardhura.</p>										<p>QELLIMI STRATEGJIK (SKZHI) Rritja e efikasitetit dhe efektivitetit të shërbimeve të ujit në zonat urbane dhe rurale, nëpërmjet: 2.1 aplikimit të parimit të rikuperimit të plotë të kostove;</p>
Emërtimi i indikatorit	Mbulimi me Ujesjelles (Niveli Kombetar)	Mbulimi me Ujesjelles per zonat urbane	Mbulimi me Ujesjelles per zonat rurale	Mbulimi me Kanalizime (Niveli Kombetar)	Mbulimi me Kanalizime per zonat urbane	Mbulimi me Kanalizime per zonat rurale	Mbulimi me Trajtim te Ujrave te Perdorura nga ITUP	Vazhdimesia e Furnizimit me Uje	Reduktimi i Ujit pa te Ardhura	Mbulimi i Kostove Totale te Operimit (KTO perfshire shpenzimet per shlyerjen e kredive dhe fondet per rezervat kapitale) me Arketimet Korente
Lloji i indikatorit	Rezultati	Rezultati	Rezultati	Rezultati	Rezultati	Rezultati	Rezultati	Rezultati	Rezultati	Rezultati
Nr...Date...., Emertimi i Dokumentit	VKM, nr.643, date 14.9.2011 "Per miratimin e Srstrategjise sektoriale te sherbimeve te furnizimit me uje dhe kanalizimeve 2011-2017", ne Draft Strategjine Sektoriale 2020-2030	VKM, nr.643, date 14.9.2011 "Per miratimin e Srstrategjise sektoriale te sherbimeve te furnizimit me uje dhe kanalizimeve 2011-2017", ne Draft Strategjine Sektoriale 2020-2030	VKM, nr.643, date 14.9.2011 "Per miratimin e Srstrategjise sektoriale te sherbimeve te furnizimit me uje dhe kanalizimeve 2011-2017", ne Draft Strategjine Sektoriale 2020-2030	VKM, nr.643, date 14.9.2011 "Per miratimin e Srstrategjise sektoriale te sherbimeve te furnizimit me uje dhe kanalizimeve 2011-2017", ne Draft Strategjine Sektoriale 2020-2030	VKM, nr.643, date 14.9.2011 "Per miratimin e Srstrategjise sektoriale te sherbimeve te furnizimit me uje dhe kanalizimeve 2011-2017", ne Draft Strategjine Sektoriale 2019-2031	VKM, nr.643, date 14.9.2011 "Per miratimin e Srstrategjise sektoriale te sherbimeve te furnizimit me uje dhe kanalizimeve 2011-2017", ne Draft Strategjine Sektoriale 2020-2030	VKM, nr.643, date 14.9.2011 "Per miratimin e Srstrategjise sektoriale te sherbimeve te furnizimit me uje dhe kanalizimeve 2011-2017", ne Draft Strategjine Sektoriale 2020-2030	VKM, nr.643, date 14.9.2011 "Per miratimin e Srstrategjise sektoriale te sherbimeve te furnizimit me uje dhe kanalizimeve 2011-2017", ne Draft Strategjine Sektoriale 2020-2030	VKM, nr.643, date 14.9.2011 "Per miratimin e Srstrategjise sektoriale te sherbimeve te furnizimit me uje dhe kanalizimeve 2011-2017", ne Draft Strategjine Sektoriale 2020-2030	VKM, nr.643, date 14.9.2011 "Per miratimin e Srstrategjise sektoriale te sherbimeve te furnizimit me uje dhe kanalizimeve 2011-2017", ne Draft Strategjine Sektoriale 2020-2030

Lidhja me SKZHI (Nr i Shtyllës)	4. RRRITJA PËRMES PËRDORIMIT TËQËNDRUES HËM TË BURIMEVE DHE ZHVILLIMIT TË TERRITORIT	4. RRRITJA PËRMES PËRDORIMIT TËQËNDRUES HËM TË BURIMEVE DHE ZHVILLIMIT TË TERRITORIT	4. RRRITJA PËRMES PËRDORIMIT TËQËNDRUES HËM TË BURIMEVE DHE ZHVILLIMIT TË TERRITORIT	4. RRRITJA PËRMES PËRDORIMIT TËQËNDRUES HËM TË BURIMEVE DHE ZHVILLIMIT TË TERRITORIT	4. RRRITJA PËRMES PËRDORIMIT TËQËNDRUES HËM TË BURIMEVE DHE ZHVILLIMIT TË TERRITORIT	4. RRRITJA PËRMES PËRDORIMIT TËQËNDRUES HËM TË BURIMEVE DHE ZHVILLIMIT TË TERRITORIT	4. RRRITJA PËRMES PËRDORIMIT TËQËNDRUES HËM TË BURIMEVE DHE ZHVILLIMIT TË TERRITORIT	4. RRRITJA PËRMES PËRDORIMIT TËQËNDRUES HËM TË BURIMEVE DHE ZHVILLIMIT TË TERRITORIT	4. RRRITJA PËRMES PËRDORIMIT TËQËNDRUES HËM TË BURIMEVE DHE ZHVILLIMIT TË TERRITORIT	4. RRRITJA PËRMES PËRDORIMIT TËQËNDRUES HËM TË BURIMEVE DHE ZHVILLIMIT TË TERRITORIT	4. RRRITJA PËRMES PËRDORIMIT TËQËNDRUES HËM TË BURIMEVE DHE ZHVILLIMIT TË TERRITORIT
Qëllimi/Objektivi i Strategjik ne SKZHI	Menaxhimi i integruar i ujërave	Menaxhimi i integruar i ujërave	Menaxhimi i integruar i ujërave	Menaxhimi i integruar i ujërave	Menaxhimi i integruar i ujërave	Menaxhimi i integruar i ujërave	Menaxhimi i integruar i ujërave	Menaxhimi i integruar i ujërave	Menaxhimi i integruar i ujërave	Menaxhimi i integruar i ujërave	Menaxhimi i integruar i ujërave
Qëllimi i politikës korrespondues e	Zgjerimi dhe përmirësimi i aksesit të shërbimeve ujësjellës dhe kanalizime për popullsinë	Zgjerimi dhe përmirësimi i aksesit të shërbimeve ujësjellës dhe kanalizime për popullsinë	Zgjerimi dhe përmirësimi i aksesit të shërbimeve ujësjellës dhe kanalizime për popullsinë	Zgjerimi dhe përmirësimi i aksesit të shërbimeve ujësjellës dhe kanalizime për popullsinë	Zgjerimi dhe përmirësimi i aksesit të shërbimeve ujësjellës dhe kanalizime për popullsinë	Zgjerimi dhe përmirësimi i aksesit të shërbimeve ujësjellës dhe kanalizime për popullsinë	Zgjerimi dhe përmirësimi i aksesit të shërbimeve ujësjellës dhe kanalizime për popullsinë	Zgjerimi dhe përmirësimi i aksesit të shërbimeve ujësjellës dhe kanalizime për popullsinë	Rritja e efikasitetit dhe cilësisë në ofrimin e shërbimeve UK	Forcimi i qëndrueshmërisë financiare dhe përballeshmërisë së shërbimeve të furnizimit me ujë dhe kanalizime ndaj parimeve të kontrollit të kostos dhe mbulimit të plotë të kostos	Forcimi i qëndrueshmërisë financiare dhe përballeshmërisë së shërbimeve të furnizimit me ujë dhe kanalizime ndaj parimeve të kontrollit të kostos dhe mbulimit të plotë të kostos
Objektivi Specifik me të cilin lidhet indikatorit/treguesi	Zgjerimi dhe përmirësimi i cilësisë së shërbimeve të furnizimit me ujë dhe kanalizime, nëpërmjet: 1.2 arritjes me mbulim të rrjetit të furnizimit me ujë në zonat urbane dhe mbulim të rrjetit të ujësjellësit në zonat rurale	Zgjerimi dhe përmirësimi i cilësisë së shërbimeve të furnizimit me ujë dhe kanalizime, nëpërmjet: 1.2 arritjes me mbulim të rrjetit të furnizimit me ujë në zonat urbane dhe mbulim të rrjetit të ujësjellësit në zonat rurale	Zgjerimi dhe përmirësimi i cilësisë së shërbimeve të furnizimit me ujë dhe kanalizime, nëpërmjet: 1.2 arritjes me mbulim të rrjetit të furnizimit me ujë në zonat urbane dhe mbulim të rrjetit të ujësjellësit në zonat rurale	Zgjerimi dhe përmirësimi i cilësisë së shërbimeve të furnizimit me ujë dhe kanalizime, nëpërmjet: 1.3 arritjes së mbulimit të rrjetit të kanalizimit në zonat urbane dhe në zonat rurale	Zgjerimi dhe përmirësimi i cilësisë së shërbimeve të furnizimit me ujë dhe kanalizime, nëpërmjet: 1.3 arritjes së mbulimit të rrjetit të kanalizimit në zonat urbane dhe në zonat rurale	Zgjerimi dhe përmirësimi i cilësisë së shërbimeve të furnizimit me ujë dhe kanalizime, nëpërmjet: 1.3 arritjes së mbulimit të rrjetit të kanalizimit në zonat urbane dhe në zonat rurale	Zgjerimi dhe përmirësimi i cilësisë së shërbimeve të furnizimit me ujë dhe kanalizime, nëpërmjet: 1.4 rritjes numrit të familjeve të lidhur me trajtimin e ujërave të zeza;	Zgjerimi dhe përmirësimi i cilësisë së shërbimeve të furnizimit me ujë dhe kanalizime, nëpërmjet: 1.5 rritjes së shërbimit me ujë në mbarë vendin;	Zgjerimi dhe përmirësimi i cilësisë së shërbimeve të furnizimit me ujë dhe kanalizime, nëpërmjet: 1.6 reduktimit i sasisë së ujit që nuk gjeneron të ardhura.	Rritja e efikasitetit dhe efektivitetit të shërbimeve të ujit në zonat urbane dhe rurale, nëpërmjet: 2.1 aplikimit të parimit të rikuperimit të plotë të kostove;	Rritja e efikasitetit dhe efektivitetit të shërbimeve të ujit në zonat urbane dhe rurale, nëpërmjet: 2.1 aplikimit të parimit të rikuperimit të plotë të kostove;
Perkatesia e Indikatorit	Mase zbatuese	Mase zbatuese	Mase zbatuese	Mase zbatuese	Mase zbatuese	Mase zbatuese	Mase zbatuese	Mase zbatuese	Mase zbatuese	Mase zbatuese	Mase zbatuese

Lidhja me Acquis Communautaire	e rëndesishme per zbatimin e WFD; DWD	e rëndesishme per zbatimin e WFD; DWD	e rëndesishme per zbatimin e WFD; DWD	e rëndesishme per zbatimin e WFD; UWWTD	e rëndesishme per zbatimin e WFD; UWWTD	e rëndesishme per zbatimin e WFD; UWWTD	e rëndesishme per zbatimin e WFD; UWWTD	e rëndesishme per zbatimin e WFD; DWD	E rëndesishme per monitorim te PKIE dhe prioriteteteve te qeverise	e rëndesishme per zbatimin e WFD
Burimi i të dhënave për monitorimin e treguesit të performancës	Raportet e monitorimit te Benchmarking te AKUM Raportet e Performances ERRU	Raportet e monitorimit te Benchmarking te AKUM Raportet e Performances ERRU	Raportet e monitorimit te Benchmarking te AKUM Raportet e Performances ERRU	Raportet e monitorimit te Benchmarking te AKUM Raportet e Performances ERRU	Raportet e monitorimit te Benchmarking te AKUM Raportet e Performances ERRU	Raportet e monitorimit te Benchmarking te AKUM Raportet e Performances ERRU	Raportet e monitorimit te Benchmarking te AKUM Raportet e Performances ERRU	Raportet e monitorimit te Benchmarking te AKUM Raportet e Performances ERRU	Raportet e monitorimit te Benchmarking te AKUM Raportet e Performances ERRU	Raportet e monitorimit te Benchmarking te AKUM Raportet e Performances ERRU
Institucionet përgjegjëse për grumbullimin e të dhënave.	MIE AKUM	MIE AKUM	MIE AKUM	MIE AKUM	MIE AKUM	MIE AKUM	MIE AKUM	MIE AKUM	MIE AKUM	MIE AKUM
	Bashkitë Shoqëritë UK Fondi Shqiptar i Zhvillimit (FSHZH)	Bashkitë Shoqëritë UK Fondi Shqiptar i Zhvillimit (FSHZH)	Bashkitë Shoqëritë UK Fondi Shqiptar i Zhvillimit (FSHZH)	Bashkitë Shoqëritë UK Fondi Shqiptar i Zhvillimit (FSHZH)	Bashkitë Shoqëritë UK Fondi Shqiptar i Zhvillimit (FSHZH)	Bashkitë Shoqëritë UK Fondi Shqiptar i Zhvillimit (FSHZH)	Bashkitë Shoqëritë UK Fondi Shqiptar i Zhvillimit (FSHZH)	Bashkitë Shoqëritë UK Fondi Shqiptar i Zhvillimit (FSHZH)	Bashkitë Shoqëritë UK ERRU	Bashkitë Shoqëritë UK ERRU
Përshkrimi i Metodologjisë	Metodologjia e llogaritjes se indikatorëve nepermjet te dhenave te grumbulluara nga Shoqerite UK	Metodologjia e llogaritjes se indikatorëve nepermjet te dhenave te grumbulluara nga Shoqerite UK	Metodologjia e llogaritjes se indikatorëve nepermjet te dhenave te grumbulluara nga Shoqerite UK	Metodologjia e llogaritjes se indikatorëve nepermjet te dhenave te grumbulluara nga Shoqerite UK	Metodologjia e llogaritjes se indikatorëve nepermjet te dhenave te grumbulluara nga Shoqerite UK	Metodologjia e llogaritjes se indikatorëve nepermjet te dhenave te grumbulluara nga Shoqerite UK	Metodologjia e llogaritjes se indikatorëve nepermjet te dhenave te grumbulluara nga Shoqerite UK	Metodologjia e llogaritjes se indikatorëve nepermjet te dhenave te grumbulluara nga Shoqerite UK	Metodologjia e llogaritjes se indikatorëve nepermjet te dhenave te grumbulluara nga Shoqerite UK	Metodologjia e llogaritjes se indikatorëve nepermjet te dhenave te grumbulluara nga Shoqerite UK
Frekuenca e Matjes	1 here ne vit	1 here ne vit	1 here ne vit	1 here ne vit	1 here ne vit	1 here ne vit	1 here ne vit	1 here ne vit	1 here ne vit	1 here ne vit
	4 here ne vit	4 here ne vit	4 here ne vit	4 here ne vit	4 here ne vit	4 here ne vit	4 here ne vit	4 here ne vit	4 here ne vit	4 here ne vit
Natyra e Indikatorit/treguesit: Kumulativ/Rrites	Kumulativ	Kumulativ	Kumulativ	Kumulativ	Kumulativ	Kumulativ	Kumulativ	Kumulativ	Kumulativ	Kumulativ
Input Direkt ose i Përbërë	i Përbërë	i Përbërë	i Përbërë	i Përbërë	i Përbërë	i Përbërë	i Përbërë	Direkt	i Përbërë	i Përbërë

Formula e llogaritjes	Popullsia Totale që jeton në zonën e shërbimit të shoqërisë/Popullsia totale që jeton në zonën e juridiksionit Bashkise	Popullsia që jeton në zonën e shërbimit të shoqërisë - në Qytet /Popullsia që jeton në zonën e juridiksionit - në Qytet	Popullsia që jeton në zonën e shërbimit të shoqërisë - në Fshat /Popullsia që jeton në zonën e juridiksionit - në Fshat	Popullsia Totale me lidhje në sistemin e Kanalizimeve /Popullsia totale që jeton në zonën e juridiksionit Bashkise	Popullsia me lidhje në sistemin e Kanalizimeve – në Qytet /Popullsia që jeton në zonën e juridiksionit - në Qytet	Popullsia me lidhje në sistemin e Kanalizimeve – në Fshat /Popullsia që jeton në zonën e juridiksionit - në Fshat	Popullsia që shërbehet nga ITUN nëpërmjet sistemit të Kanalizimeve /Popullsia totale që jeton në zonën e juridiksionit Bashkise	Varësisht orarit ditor (I mesatarizuar sipas nenzonave) të furnizimit me ujë të popullsisë	Uji I Faturuar/Uji I Prodhuar	Shuma e arketuar/KTO
Ndarja e të dhënave (per treguesit e perbere)	n.a	n.a	n.a					n.a	n.a	n.a
	n.a	n.a	n.a					n.a	n.a	n.a
	Qëndror/Vendor	Qëndror/Vendor	Qëndror/Vendor	Qëndror/Vendor	Qëndror/Vendor	Qëndror/Vendor	Qëndror/Vendor	Qëndror/Vendor	Qëndror/Vendor	Qëndror/Vendor
Theksoni drejtimin e ndryshimit / trendit (tendencies) të ecurisë	Rritës	Rritës	Rritës	Rritës	Rritës	Rritës	Rritës	Rritës	Zbrites	Rritës
Vlerat Bazë	2018	2018	2018	2018	2018	2018	2018	2018	2018	2018
	84.6%	94.0%	60.0%	56.3%	79.5%	16%	12.0%	13	67.0%	66.0%
Vlera e synuar/ Targeti	2019	2019	2019	2019	2019	2019	2019	2019	2019	2019
	81.6%	95%	62%	55.8%	82%	18%	12%	14	62%	70%
	2020	2020	2020	2020	2020	2020	2020	2020	2020	2020
	83.4%	96%	65%	57.5%	83%	20%	13%	15	57%	75%
	2021	2021	2021	2021	2021	2021	2021	2021	2021	2021
	85.5%	96%	70%	58.9%	84%	22%	14%	20	51%	80%
	2022	2022	2022	2022	2022	2022	2022	2022	2022	2022
87.7%	97%	74%	62.5%	86%	28%	17%	20	50%	82%	

	2023	2023	2023	2023	2023	2023	2023	2023	2023	2023
	89.9%	98%	78%	63.9%	87%	30%	20%	21	50%	84%
	2024	2024	2024	2024	2024	2024	2024	2024	2024	2024
	90.7%	98%	80%	65.3%	88%	32%	20%	21	49%	86%
	2025	2025	2025	2025	2025	2025	2025	2025	2025	2025
	91.5%	98%	82%	67.3%	90%	34%	21%	22	48%	90%
	2026	2026	2026	2026	2026	2026	2026	2026	2026	2026
	93.1%	98%	86%	69.3%	92%	36%	22%	22	47%	92%
	2027	2027	2027	2027	2027	2027	2027	2027	2027	2027
	94.8%	98%	90%	71.3%	94%	38%	23%	23	47%	94%
	2028	2028	2028	2028	2028	2028	2028	2028	2028	2028
	95.6%	98%	92%	73.3%	96%	40%	24%	23	46%	96%
	2029	2029	2029	2029	2029	2029	2029	2029	2029	2029
	96.4%	98%	94%	73.7%	96%	41%	29%	24	46%	98%
	2030	2030	2030	2030	2030	2030	2030	2030	2030	2030
	96.4%	98%	94%	74.1%	96%	42%	33%	24	45%	100%
Vlera e synuar/Targeti i rishikuar:	n.a	n.a	n.a	n.a	n.a	n.a	n.a	n.a	n.a	n.a
Vlera aktuale baze:	n.a	n.a	n.a	n.a	n.a	n.a	n.a	n.a	n.a	n.a

SDG - Titulli i Qellimit të Zhvillimit të Qëndrueshëm sipas OKB-së	SDG 6 / Objektivi 6.1	SDG 6 / Objektivi 6.1	SDG 6 / Objektivi 6.1	SDG 6 / Objektivi 6.2	SDG 6 / Objektivi 6.2	SDG 6 / Objektivi 6.2	SDG 6 / Objektivi 6.3	n.a	SDG 6 / Objektivi 6.4.1	n.a
Vlera e Synuar e treguesit të SDG	2030 / 100%	2030 / 100%	2030 / 100%	2030 / 100%	2030 / 100%	2030 / 100%	n.a	n.a	n.a	n.a

5 Planet e Veprimit në mbështetje të Masave Prioritare

Ky kapitull i Strategjisë Sektoriale paraqet Planet e Veprimit për zbatimin e Masave Prioritare të identifikuar si kusht për arritjen e Objektivave Strategjike. Çështjet e mëposhtme adresohen si mëposhtë:

- Çfarë kërkohet për zbatimin e masës prioritare
- Kush është përgjegjës për zbatimin e masës prioritare
- Kur duhet (dhe mund) të zbatohet masa prioritare, dhe
- Sa do të kushtojë zbatimi i masës prioritare

Plani i veprimit i detajuar paraqitet në aneksin 1 të strategjisë.

5.1 Nevojat dhe Burimet e Financimit

Ky kapitull i Strategjisë Sektoriale paraqet shpërndarjen e burimeve sipas Vizionit, Misionit, Qëllimet e Politikës dhe Masave Prioritare, të cilat janë trajtuar më parë në këtë dokument, si dhe ndikimet e tyre në lidhje me nevojat për financim në të ardhmen. Këto nevoja për financim mund të mbulohen drejtpërdrejt nga Thesari i Shtetit, nga Donatorët si grante, kredi apo çdo kapital tjetër i parashikuar dhe fondet për asistencë teknike.

Strategjia Sektoriale tashme përfaqëson një angazhim për shpërndarjen e shpenzimeve publike në koordinim të plote me buxhetin vjetor ose afatmesëm. Roli i Strategjisë Sektoriale, sa i përket përcaktimit të nivelit të parashikuar të shpenzimeve kapitale, është të shërbejë si një dokument referimi që orienton planet e ardhshme për shpenzimet buxhetore. Megjithatë, Strategjia Sektoriale shërben për të paraqitur prioritetet në mënyrë të qartë. Në këtë mënyrë, në ndikimet fiskale të politikave të ndërmarra dhe Masave Prioritare janë marrë parasysh të gjitha burimet e mundshme të financimit si dhe është përcaktuar hendeku financiar.

5.2 Nevojat Kapitale për arritjen e Qëllimeve të Politikës dhe Masave Prioritare

Pas përcaktimit të Treguesve të Performancës, të dhënat e vitit bazë dhe niveli Treguesve të Performancës i përcaktuar si target i arritshëm në vitin 2030, u bë e mundur të përcaktohej nëse do të kishte nevojë për shpenzime kapitale dhe korente për të arritur nivelet e synuara. Në rastet ku kishte nevojë për shpenzime kapitale, u vendos një nivel i matshëm për përcaktimin e këtyre shpenzimeve. Tabela 4-1, për secilën Masë Prioritare që ndikon në shpenzime kapitale, merr në konsideratë në mënyrë të arsyeshme konvertimin e nivelit të synuar në një kosto kapitale, për shembull: rritja e mbulimit me uji në zonat urbane. Në këtë shembull, numri i lidhjeve të reja të nevojshme për të arritur nivelin e synuar të treguesit të performancës në secilin vit, shumëzohet me një kosto kapitale për njësi të vlerësuar për çdo lidhje të re të shtuar.

Tabela e mëposhtme 4-1 paraqet kostot kapitale për njësi të përdorura në Modelin Financiar me qëllim llogaritjen e kostove të investimeve kapitale për secilin Objektiv Strategjik:

Tabela 5-1, Kostot Kapitale për Njësi të përdorura për llogaritjen e Nevojave Kapitale

Kosto	Për lidhje Euro	Për person Euro
Rrjeti Ujësjellës	2,000	482
Rrjeti i Kanalizimeve	4,000	964
Impianti i Trajtimit	1,000	241
Ujëmatës Familjar	100	20
Ujëmatës Prodhimi	5,000	-
Ujëmatës Zonal	1,000	-

Kostot për njësi për Rrjetin e ri të Furnizimit me Ujë/Kanalizime dhe Lidhjet e Kanalizimeve të lidhura me ITUN janë bazuar në Projektet e Investimeve Kapitale të realizuara kohët e fundit në Shqipëri nga Banka Botërore dhe KfW.

Kosto për njësi për Ujëmatësit Familjar, Ujëmatësit e Prodhimit dhe Ujëmatësit Zonal janë bazuar në Raportin "Plani Kombëtar i Veprimit për Reduktimin e Ujit pa të Ardhura në Shqipëri" hartuar në vitin 2018 nga Qeveria e Shqipërisë me mbështetjen e USAID.

Niveli i Shpenzimeve Kapitale të parashikuara për Rehabilitimin e Rrjetit të Furnizimit me Ujë, është kryesisht rezultat i Planifikimit për Reduktimin e Humbjeve Teknike. Bazuar në "Strategjinë e Financimit të Sektorit të Ujësjellës Kanalizimeve në Shqipëri" supozohet se për reduktimin e Humbjeve Teknike me 1%, nevojitet rehabilitimi i 93km rrjet ujësjellësi.

Për të parashikuar Shpenzimet Korente dhe Kapitale të nevojshme për të arritur Objektivat Strategjike, janë marrë në konsideratë normat e mëposhtme:

- Norma vjetore e rritjes së popullësisë (INSTAT) është 0.0%
- Një lidhje e furnizimit me ujë dhe kanalizimeve përbëhet nga 4.15 persona (bazuar në të dhënat 9-mujore të vitit 2018 nga Benchmarking)
- Një ujëmatës zonal (DMA) për 1,500 lidhje
- Popullsia totale në juridiksionin e bashkive 3,806,535 banorë sipas të dhenave të AKUM (2017) të rakorduara edhe me të dhenat e INSTAT.

Nevojat Korente dhe Kapitale

Duke pasur parasysh faktin se Shqipëria nuk ka kapacite të mjaftueshëm në burime njerëzore në institucionet e saj, për të ndërmarrë disa nga planet e veprimit që nuk kërkojnë kapital, do të nevojiten shpenzime kapitale shtesë në formën e asistencës teknike dhe shpenzime kapitale të patrupëzuara. Këto shpenzime të veçanta janë përshkruar në disa prej Planeve të Veprimit dhe janë përmbledhur më poshtë në Tabelën 5-4 sipas afateve kohore dhe objektivave të parashikuara gjatë periudhës së planifikimit.

5.3 Nevojat Korente dhe Kapitale Totale të Investimeve për Periudhën e Planifikimit

Në Tabela 4-4 janë paraqitur nevojat korente dhe kapitale totale të investimeve në afatshkurtër, afatmesëm dhe afatgjatë, duke marrë në konsideratë:

- Investimet kapitale "të reja" për arritjen e objektivave strategjike të përcaktuara;
- Kapitali i nevojshëm për investimet e "rinovimit, riparimit dhe zëvendësimit"
- Investimet kapitale në formën e asistencës teknike.

Investimet "e reja" dhe investimet për "rinovim, riparim dhe zëvendësim" janë grupuar dhe quajtur "kosto të infrastrukturës" në Tabelën 4-4 e mëposhtme.

Në Strategjinë Kombëtare të Sektorit Ujësjellës Kanalizime 2020-2030, kosto e përgjithshme arrin në rreth se **1,496,577,253 Euro**, ku kostot kapitale zëne **91%** të totali dhe kostot korente **9%**.

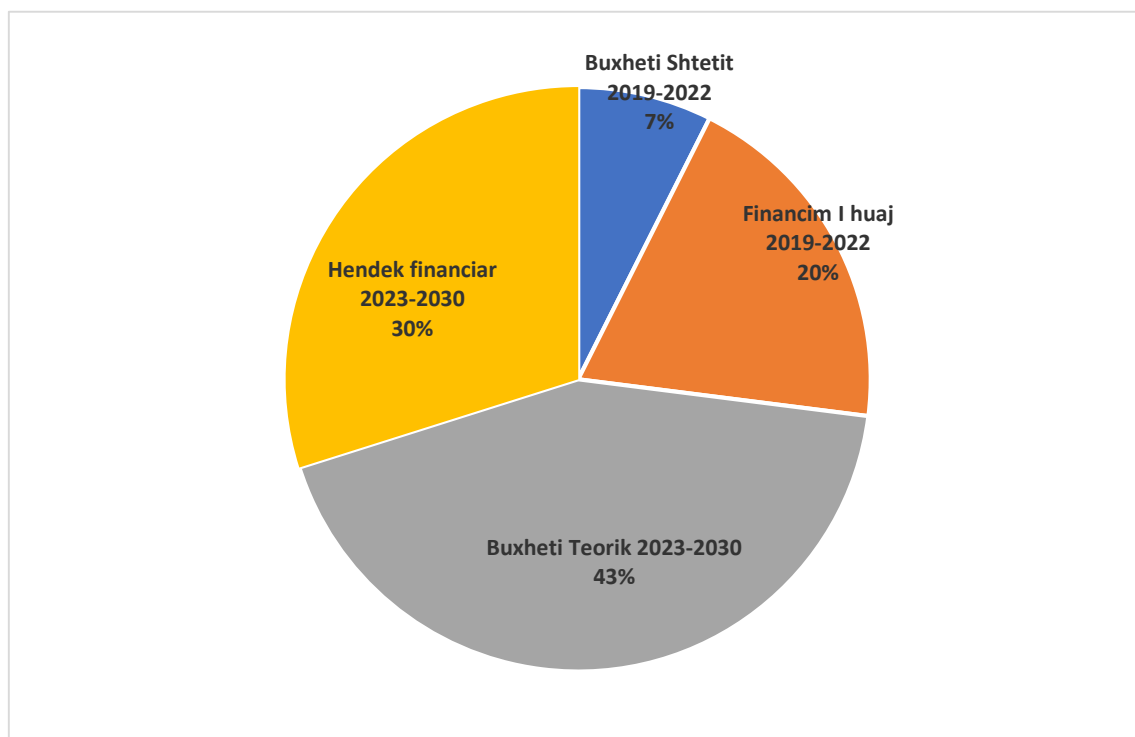
Tabela 5-2, Nevojat Kapitale (në Lek)

Qëllimi i Politikës	Lloji i kostos	Kosto Totale 2020-2030	Kosto e Planifikuar PBA 2019-2022 Buxheti dhe Donatorët	Hendeku Financiar 2020-2030
1. Përmirësimi i cilësisë saktësisë dhe konsistencës	Korente	33,151,800	32,979,000	91,152,800
	Kapitale	104,959,200	13,979,200	
2. Zgjerimi dhe përmirësimi i aksesit të shërbimeve ujësjellës dhe kanalizime	Korente	14,836,786,010	2,697,453,990	125,983,009,392
	Kapitale	159,516,886,881	45,589,749,508	
3. Rritja e efencës dhe cilësisë në ofrimin e shërbimeve UK	Korente	606,439,750	15,255,101	2,711,274,098
	Kapitale	9,930,961,600	1,414,591,494	
4. Forcimi i qëndrueshmërisë financiare dhe përballueshmërisë së shërbimeve të furnizimit me ujë dhe kanalizime ndaj parimeve të kontrollit të kostos dhe mbulimit të plotë të kostos.	Korente	1,110,000	1,110,000	0
	Kapitale	0	0	
5. Forcimi i kapaciteteve të forcës së punës në sektor	Korente	52,381,600	1,841,600	50,540,000
	Kapitale	0	0	
6. Përmirësimi i qeverisjes dhe kuadrit ligjor/rregullator të sektorit	Korente	17,390,000	14,800,000	2,590,000
	Kapitale	0	0	
7. Hartimi dhe zbatim i një programi për agregimin e shoqërive UK	Korente	477,910,000	334,537,000	144,409,000
	Kapitale	0	0	
TOTALI [Leke]		185,575,579,401	50,124,153,453	135,697,043,531

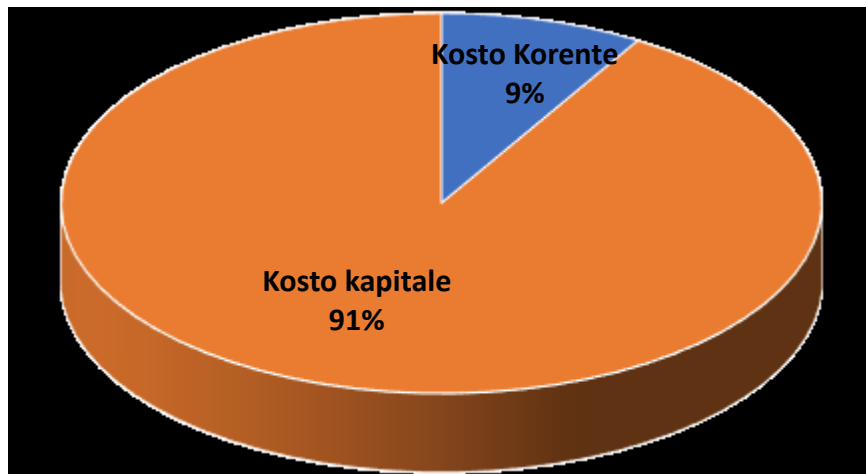
TOTALI [Euro] <i>1 euro 124 Leke</i>		1,496,577,253	404,227,044	1,094,330,996
--	--	----------------------	--------------------	----------------------

Duke pasur parasysh buxhetin vjetor te alokuar per ujesjelles kanalizime dhe te zbatuar permes institucioneve si MIE, FSHZH apo edhe bashki te vecanta eshte llogaritur norma vjetore e investimeve ne kete sector ne masen 10 mld Leke ne vit. Duke marre parasysh buxhetin vjetor 2023-2030 atehere hendeku financiar perfundimtar eshte **55,451,425,948 Leke** ose **30%** e koston totale te strategjise.

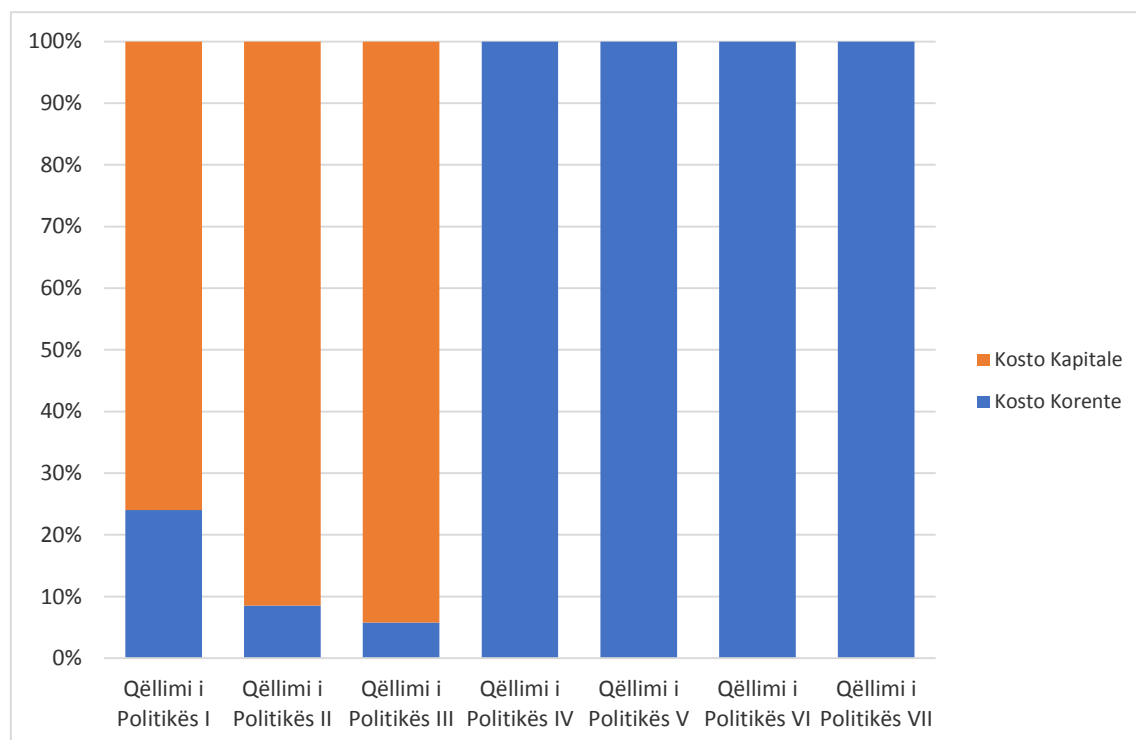
Grafiku 5-1 Ndarja e Kostove



Grafiku 5-2 Natyra ekonomike e kostove te strategjise



Grafiku 5-3 Ndarja e kostove sipas qëllimit të politikës



5.4 Burimi i Financimit

Rritja e nivelit të shërbimit ndaj përdoruesve nënkupton kosto më të larta operimi dhe mirëmbajtje dhe për investimet në shërbimin e furnizimit me ujë. Këto kosto mund të financohen përmes tarifave, taksave dhe transfertave, e ashtuquajtura korniza “3T” hartuar nga OECD (2009).

- **Taksat:** Fonde të mbledhura nga taksat kombëtare, rajonale dhe / ose lokale që përdoren për të financuar sektorin UK. Për shkak të kufizimeve domethënëse fiskale, fondet e disponueshme që vijnë nga taksat për të financuar sektorin UK janë gjithnjë e më të reduktuara.
- **Tarifat:** tarifat e konsumatorit ose pagesat (shërbimi i furnizimit me ujë - tarifa për lidhje dhe shërbimin e ofruar – tarifa aforfe / volumetrike) përdoren për të financuar sektorin UK. Ky është burimi më i qëndrueshëm i financimit të sektorit. Megjithatë, çështja e përballeshmërisë dhe përfaqja politike e tarifave duhe të merren parasysh.
- **Transfertat:** grandet nga burime të huaja, asistencë teknike për zhvillim mund të sigurojnë fonde për sektorin UK. Kryesisht këto transferta bëhen përmes programeve dypalëshe dhe përmes Instrumentit të Bashkimit Evropian për Programin e Para-aderimit II (IPA II). Transferta të tilla mund të financojnë një pjesë të shpenzimeve kapitale, por nuk mund të përdoren për të financuar shpenzimet operacionale. Vlen të theksohet se **kreditë shërbejnë vetëm për të zhvendosur pagesat e parave në kohë**. Përfundimisht kreditë duhet të paguhen nga taksat ose tarifat. Kreditë nuk përbëjnë një burim përfundimtar financimi, por janë më tepër një marrëveshje për të shtyrë pagesat nga taksat ose tarifat.

Bazuar në Strategjinë Financiare të Sektorit UK, shpërndarja e burimeve të financimit për të mbuluar të gjitha shpenzimet kapitale të nevojshme, sipas kategorive të mësipërme, do të jetë si më poshtë:

Tabela 5-3, Burimet e Financimit

Burimi i Financimit	Shpërndarja (në %)
Taksat	25%
Transfertat	30%
Tarifat	45%

Në Tabelën 4-6 paraqitet shpërndarja e Financimit për të gjithë sektorin duke përfshirë OPEX dhe CAPEX. Shpenzimet Kapitale të nevojshme për të arritur objektivat strategjik të kësaj Strategjie do të financohen kryesisht nga Taksat dhe Transfertat. Tarifat do të jenë burimi kryesor për financimin e Shpenzimeve Operative dhe të Mirëmbajtjes në periudhën afatshkurtër. Më pas, gradualisht niveli i mbulimit të O&M me të ardhurat do të arrijë 100%, kështu që tarifat do të përdoren si burim financimi shtesë për CAPEX.

5.5 Struktura e Tarifave dhe Përballueshmëria

Strategjia Kombëtare e Sektorit UK përfshin gjithashtu përmirësime në vendosjen e tarifave në përputhje me parimet e mëposhtme:

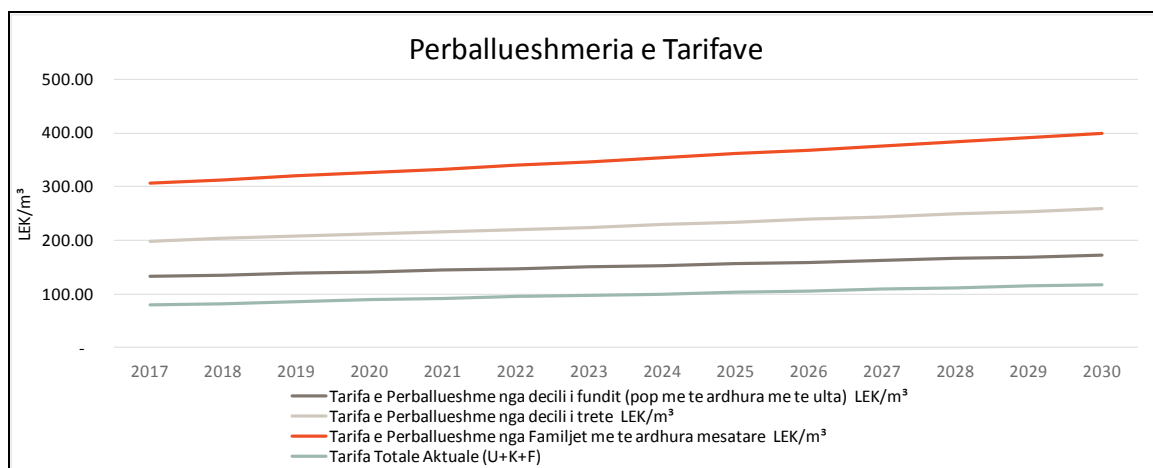
- Nivelin e mbulimit të kostove nga tarifat.
- Tarifa që bazohen në kosto.
- Politikat tarifore dhe përcaktimi i tarifave do të sigurojnë që shërbimet UK të jenë të përballueshme në përputhje me praktikën më të mira ndërkombëtare, ku thuhet se *"Tarifat duhet të jenë të përballueshme duke patur parasysh që fatura ujit dhe kanalizimeve duhet të jetë jo më shumë se 5 për qind e të ardhurave familjare për familjet me të ardhurat më të ulta"*

Aktualisht, situata financiare në shumë shoqëri është e pakënaqshëm pasi të ardhurat e tyre nuk mbulojnë as shpenzimet direkte të operimit. Është e nevojshme që çdo shoqëri UK të mbulojë të paktën kostot direkte operative, por edhe amortizimin dhe pagesat e interesit në rastet kur ato mund të kenë përfituar grante dhe hua për investime.

Efekti i kombinuar i masave prioritare është të sigurojnë qëndrueshmëri afatgjatë në shoqëritë UK. Kjo përfshin rritjen e tarifave, rritjen e efikasitetit operacional, si dhe financimin e investimeve. Për shkak se investimet në infrastrukturë nuk kanë përfunduar dhe mirëmbajtja e aseteve deri më tani kushton shumë, është e nevojshme të planifikohet që një pjesë e madhe e investimeve të ardhshme të financohen nga të ardhurat tarifore (Tarifat). Për këtë arsye, raporti i të ardhurave me kostot operationale direkte duhet të jetë shumë më i lartë se 100% për disa vite derisa shoqëritë UK të kenë krijuar rezervat e tyre kapitale.

Duke marrë në konsideratë të gjithë faktorët e mësipërm, Figura 4-1 tregon ndikimin e rritjes mesatare të tarifave UK në përballueshmërinë e tyre për familjet me të ardhura më të ulta.

Figura 5-1, Tarifrat mesatare të kombinuara të ujit dhe kanalizimeve në të ardhmen në Shqipëri (lekë/m³) krahasuar me përballueshmërinë sipas nivelit të të ardhurave



Burimi i të dhënave: Strategjia e Financimit të Sektorit UK në Shqipëri (përditësuar në 2018)

Strategjia Financiare parashikon një rritje prej 75% të tarifës së ujit nga viti 2019 deri në vitin 2030 me qëllim rritjen e qëndrueshmërisë financiare të shoqërive UK. Sidoqoftë, rritja mesatare e tarifave nuk e prek çështjen reale të përballueshmërisë pasi tarifa mbetet nën pragun e përballueshmërisë (vija e kuqe) gjatë gjithë periudhës, madje mbetet e tillë edhe për 10% e popullsisë me të ardhura më të ulta (vija e zezë). Për më tepër, tarifa mesatare (vija blu) mbetet tre herë më e ulët se pragu i përballueshmërisë, duke theksuar se ka ende hapësirë për të rritur tarifën me qëllim përmirësimin e performancës financiare të shoqërive, pa shkaktuar probleme të përballueshmërisë. Kështu që, tarifën mund të bëhen një burim financimi i rëndësishëm për sektorin në të ardhmen dhe të mbështesin zbatimin e Strategjisë Kombëtare të Sektorit UK.

Tabela 5-4, Kostimi I Detajuar sipas Qëllimit te Politikës

Objektivi specifik	Institucioni përgjegjës (Udhëheqës)	Afati Fillimit	Afati Mbarimit	Kosto indikative (në Lekë)			Buxhet Shteti (në Lekë) 2020-2022		Financim i Huaj (ne Lekë) 2020-2022		Hendeku financiar 2023-2030 (në Lekë)	
				Korente	Kapitale	Total Kosto	Korente	Kapitale	Korente	Kapitale		
OBJEKTIVI SPECIFIK 1.1: Krijimi i Njësisë së Sistemit Informativ të Sektorit të FU&K për administrimin, menaxhimin dhe shpërndarjen e informacionit, duke përfshirë përgjegjësinë për hedhjen, mirëmbajtjen dhe përditësimin e bazës së të dhënave të sektorit të ujit	ERRU	MIE AKUM Shoqëritë UK	2019	2020	7,049,750	13,979,200	21,028,950	309,750	0	6,740,000	13,979,200	0
OBJEKTIVI SPECIFIK 1.2: Analizë e detajuar në lidhje me saktësinë, besueshmërinë dhe identifikimin e mungesave të të dhënave në sektorin e FU&K	ERRU	MIE AKUM Shoqëritë UK	2020	2021	9,620,000	0	9,620,000	25,000,000	0	0	0	0
OBJEKTIVI SPECIFIK 1.3: Kryerja e kontrollit të rregullt të procesit të mbledhjes, verifikimit,	ERRU	MIE AKUM Shoqëritë UK	2020	2021	309,750	0	309,750	309,750	0	0	0	0

<p>vierësimit dhe raportimit të të dhënave në secilën Shoqëri Sha UK.</p>												
<p>OBJEKTIVI SPECIFIK 1.4: Zhvillimi i Inventarit Kombëtar dhe Programi i Vlerësimit të Aseteve të Furnizimit me Ujë dhe Kanalizimeve</p>	AKUM	Bashkitë Shoqëritë UK	2020	2021	16,172,300	90,980,000	107,152,300	619,500	0	0	0	106,532,800
<p>Kosto totale Qëllimi i Politikës I</p>					33,151,800	104,959,200	138,111,000	26,239,000	0	6,740,000	13,979,200	106,532,800
<p>OBJEKTIVI SPECIFIK 2.1: Rritja e aksesit në furnizimin me ujë të sigurt e cilësor të popullsisë</p>	AKUM	Bashkitë Shoqëritë UK Fondi Shqiptar i Zhvillimit (FSHZH)	2019	2030	2,668,328,315	26,745,283,145	29,414,721,460	166,500,000	8,515,010,000	1,764,710,000	25,605,189,700	0
<p>OBJEKTIVI SPECIFIK 2.2: Rritja e aksesit të popullsisë të lidhur me sistemin e kanalizimeve</p>	AKUM	Bashkitë Shoqëritë UK Fondi Shqiptar i Zhvillimit (FSHZH)	2019	2030	8,091,647,025	80,998,370,248	89,090,017,273	106,353,579	903,320,785	59,110,000	1,160,000,000	86,861,232,909
<p>OBJEKTIVI SPECIFIK 2.3: Rritja e përqindjes së popullsisë e lidhur me një impiant të trajtimit të</p>	AKUM	Bashkitë Shoqëritë UK Fondi Shqiptar i Zhvillimit (FSHZH)	2019	2030	2,487,873,111	35,923,657,896	38,411,531,007	5,947,000	669,782,000	351,705,000	7,034,100,000	30,327,427,007

ujërave të ndotur dhe zhvillimi i Strategjisë Kombëtare të Menaxhimit të Llumrave.												
OBJEKTIVI SPECIFIK 2.4: Planifikimi dhe financimi i projekteve prioritare, të bazuara tek Master Plan për investime në sektorin UK, duke synuar 24/7 në zonat bregdetare.	AKUM	Bashkitë Shoqëritë UK Fondi Shqiptar i Zhvillimit (FSHZH)	2019	2030	1,588,937,559	15,849,575,592	17,438,513,151	241,648,411	1,702,347,023	1,480,000	0	15,493,037,716
OBJEKTIVI SPECIFIK 2.5: Rritja e orëve të furnizimit me ujë për popullsinë në të gjithë zonën e shërbimit të shoqërive UK	AKUM	Bashkitë Shoqëritë UK Fondi Shqiptar i Zhvillimit (FSHZH)	2019	2030	0	0	0	0	0	0	0	0
Kosto totale Qëllimi i Politikës II					14,836,786,010	159,516,886,881	174,354,782,891	520,448,990	11,790,459,808	2,177,005,000	33,799,289,700	132,681,697,632
OBJEKTIVI SPECIFIK 3.1: Zhvillimi dhe Zbatimi i programit për reduktimin e nivelit të Ujit Pa të Ardhura.	MIE AKUM	Bashkitë Shoqëritë UK ERRU	2019	2021	551,894,750	9,882,601,600	10,434,496,350	8,870,101	1,414,591,494	0	0	2,614,754,098

OBJEKTIVI SPECIFIK 3.2: Zhvillimi dhe zbatimi i planeve për përmirësimin e eficiencës së stafit në të gjitha shoqëritë UK.	ERRU	MIE Bashkitë Shoqëritë UK	2019	2030	2,225,000	0	2,225,000	0	0	2,225,000	0	0
OBJEKTIVI SPECIFIK 3.3: Rritja e nivelit të arkëtimit, duke synuar praktikatat më të mira ndërkombëtare.	ERRU	MIE/AKUM Bashkitë Shoqëritë UK	2019	2030	19,140,000	3,720,000	10,460,000	0	0	740,000	0	22,120,000
OBJEKTIVI SPECIFIK 3.4: Zhvillimi dhe përforcimi i masave për përmirësimin e cilësisë së ujit të pijshëm	MIE / MSHMS	Bashkitë dhe Shoqëritë UK AKUM ERRU	2019	2030	33,180,000	44,640,000	86,712,560	0	0	3,420,000	0	74,400,000
OBJEKTIVI SPECIFIK 3.5: Inkurajimi, hartimi dhe zbatimi i modeleve të pjesëmarrjes së sektorit privat (PSP) për të përmirësuar nivelin e shërbimit në sektorin UK.	MIE	MFE Bashkitë dhe Shoqëritë UK	2019	2030	0	0	0	0	0	0	0	0
Kosto totale Qëllimi i Politikës III					606,439,750	9,930,961,600	10,533,893,910	8,870,101	1,414,591,494	6,385,000	0	2,711,274,098

OBJEKTIVI SPECIFIK 4.1: Orientimi i operimit të shoqërive në mënyrë që të rikuperohen plotësisht kostot operacionale dhe të mirëmbajtjes, shlyerja e borxhit, dhe shpenzimet kapitale për riparime dhe zëvendësime (bazuar Sistemin e Menaxhimit dhe Mirëmbajtjen e Aseteve).	MIE	ERRU MFE Bashkitë dhe Shoqëritë UK	2019	2030	0	0	0	0	0	0	0	0
OBJEKTIVI SPECIFIK 4.2: Hartimi dhe zbatimi i strukturave të tarifave për të mundësuar më mirë mbulimin e kostove duke mbrojtur konsumatorët me të ardhura të ulta.	ERRU	MIE Bashkitë Shoqëritë UK	2019	2030	0	0	0	0	0	0	0	0
OBJEKTIVI SPECIFIK 4.3: Përafrimi dhe zbatimi i mekanizmave që nxisin ndarjen efikase dhe transparente të fondeve publike (programi i subvencionimit në bazë të objektivave).	ERRU	MIE/AKUM Bashkitë Shoqëritë UK	2019	2030	1,110,000	0	1,110,000	0	0	1,110,000	0	0

Kosto totale Qëllimi i Politikës IV					1,110,000	0	1,110,000	0	0	1,110,000	0	0
OBJEKTIVI SPECIFIK 5.1: Nxitja e edukimit dhe trajnimit të punonjësve të shoqerive UK për rritjen e kapaciteteve profesionale forcimin e bashkëpunimit dhe shkëmbimin mes tyre.	MIE/AKUM	Bashkia/ShaUK ERRU NGO Ofruesit e trajnitimit	2019	2030	49,800,000	0	49,800,000	0	0	0	0	49,800,000
OBJEKTIVI SPECIFIK 5.2: Zbatimi i programit kombëtar të çertifikimit sipas objektivave që janë përcaktuar për secilën shoqëri UK	MIE/AKUM	Bashkia/ShaUK ERRU NGO Ofruesit e trajnitimit	2019	2030	2,100,000	0	2,100,000	1,360,000	0	0	0	740,000
OBJEKTIVI SPECIFIK 5.3: Rritja e Profesionalizmit të stafeve në sektorin UK në nivel qëndror dhe vendor.	MIE/AKUM	Bashkia/ShaUK ERRU NGO Ofruesit e trajnitimit	2019	2030	481,600	0	481,600	481,600	0	0	0	0
Kosto totale Qëllimi i Politikës V (objektiva specifike 5.1+5.2+5.3)					52,381,600	0	52,381,600	1,841,600	0	0	0	50,540,000

OBJEKTIVI SPECIFIK 6.1: Inkurajimi i vënies në zbatim i mekanizmave të bashkërendimit të politikave ndërmjet ministrive, agjensive publike dhe niveleve të ndryshme të qeverisë, duke përfshirë edhe planet ndërsektoriale	MIE	Aktorët kryesorë në sektor	2019	2025	0	0	0	0	0	0	0	0
OBJEKTIVI SPECIFIK 6.2: Zhvillimi dhe zbatimi i një ligji të ri sektorial për shërbimet UK K	MIE	Aktorët kryesorë në sektor	2019	2025	12,950,000	0	12,950,000	0	0	12,950,000	0	0
OBJEKTIVI SPECIFIK 6.3: Harmonizimi i kuadrit ligjor kombëtar të sektorit UK në përputhje me direktivat e BE për ujin (WFD, WWTD etc).	MIE	Aktorët kryesorë në sektor	2019	2025	1,850,000	0	1,850,000	0	0	1,850,000	0	0
OBJEKTIVI SPECIFIK 6.4: Inkurajimi i përdorimit të mjeteve rregullatore (mekanizmat e vlerësimit dhe konsultimit) për të nxitur rritjen e cilësisë së proceseve rregullatore, të cilat do të jenë të	MIE	Aktorët kryesorë në sektor	2019	2025	0	0	0	0	0	0	0	0

aksesueshme për publikun.												
OBJEKTIVI SPECIFIK 6.5: Zhvillimi dhe Zbatimi i Paketave të Ndërgjegjësimit dhe Informimit për Qytetarët	MIE	Aktorët kryesorë në sektor	2019	2025	1,850,000	0	1,850,000	0	0	0	0	1,850,000
OBJEKTIVI SPECIFIK 6.6: Forcimi dhe përfshirja gjinore në sektorin e ujit.	MIE	Aktorët kryesorë në sektor	2019	2025	740,000	0	740,000	0	0	0	0	740,000
Kosto totale Qëllimi i Politikës VI					17,390,000	0	17,390,000	0	0	14,800,000	0	2,590,000
OBJEKTIVI SPECIFIK 7.1: Analizë e plotë e mjedisit ku do të bëhet procesi i agregimit	MIE	ERRU	2019	2021	110,630,000	0	110,630,000	0	0	77,441,000	0	34,225,000
OBJEKTIVI SPECIFIK 7.2: Identifikimi i politikave plotësuese dhe akteve ligjore të nevojshme.	MIE	ERRU	2019	2021	0	0	0	0	0	0	0	0
OBJEKTIVI SPECIFIK 7.3: Hartimi i procesit të agregimit.	MIE	ERRU	2019	2021	367,280,000	0	367,280,000	0	0	257,096,000	0	110,184,000
OBJEKTIVI SPECIFIK 7.4: Zbatimi i procesit	MIE	ERRU	2019	2021	0	0	0	0	0	0	0	0

te agregimit me faza.												
Kosto totale Qëllimi i Politikës VII					477,910,000	0	477,910,000	0	0	334,537,000	0	144,409,000
Kosto totale e strategjisë					16,025,169,160	169,552,807,681	185,575,579,401	557,399,691	13,205,051,302	2,540,577,000	33,813,268,900	135,697,043,531

ANEKSI 1 FORMATI I PLANIT TE VEPRIMIT TE KOSTUAR DHE DETAJUAR

Nr.	Emertimi	Institucionet përgjegjëse		Afati i zbatimit		Kosto indicative (në Lekë)			Burimi i mbulimit				Hendeku financiar (në Lekë)
		Institucioni përgjegjës (Udhëheqës)	Institucion kontribues (nëse ka)	Afati Fillimit	Afati Mbarimit	Korente	Kapitale	Total Kosto	Buxhet Shteti (në Lekë) 2020-2022		Financim i Huaj (në Lekë) 2020-2022		
									Korente	Kapitale	Korente	Kapitale	
1.1	OBJEKTIVI SPECIFIK 1.1: Krijimi i Njësisë së Sistemit Informativ të Sektorit të FU&K për administrimin, menaxhimin dhe shpërndarjen e informacionit, duke përfshirë përgjegjësinë për hedhjen, mirëmbajtjen dhe përditësimin e bazës së të dhënave të sektorit të ujit												
	<i>Rezultatet e parashikuara:</i> • <i>Institucionalizimi i Sistemit Informativ i të Dhënave në Sektorin e FU&K.</i>												
1.1.1	Krijimi, mandatimi dhe përcaktimi i stafit për Njësinë e Menaxhimit të të dhënave të sektorit të FU&K, përgjegjës për menaxhimin e integruar të bazës së të dhënave të sektorit të ujit.	ERRU	MIE AKUM Shoqëritë UK	2019	2020	0	0	0	0	0	0	0	0
1.1.2	Vlerësimi i sistemeve aktuale të ERP-ve që aktualisht janë në përdorim nga ERRU dhe AKUM për informacionin e të dhënave për ujin për të përcaktuar nevojat dhe përputhshmërinë për integrimin dhe menaxhimin e informacionit.	ERRU	MIE AKUM Shoqëritë UK	2019	2020	740,000	0	740,000	0	0	740,000		0
1.1.3	Zhvillimi dhe zbatimi i sistemeve të menaxhimit të informacionit në sektorin e FU&K dhe ofrimi i udhëzimeve për mënyrën e shpërndarjes së informacionit për të nxitur transparencën, besimin dhe krahasueshmërinë (p.sh. të dhënat e performancës,	ERRU	MIE AKUM Shoqëritë UK	2020	2021	6,309,750	13,979,200	20,288,950	309,750	0	6,000,000	13,979,200	0

	raportet, hartat, etj);												
	Kosto Objektivi specifik 1.1					7,049,750	13,979,200	21,028,950	309,750	0	6,740,000	13,979,200	0
1.2	IV. OBJEKTIVI SPECIFIK 1.2: Analizë e detajuar në lidhje me saktësinë, besueshmërinë dhe identifikimin e mungesave të dhënave në sektorin e FU&K												
	Rezultatet e parashikuara: • Kryerja 100% e inventarit dhe analizës së të dhënave.												
1.2 .1	Shqyrtimi dhe analizimi i informacionit ekzistues të të dhënave të sektorit të ujit, kritereve të vlerësimit të përdorshmërisë së të dhënave dhe shqyrtimit, si dhe përgatitja e një raporti të plotë mbi disponueshmërinë e të dhënave, saktësinë e të dhënave dhe plotësimin e mungesave në lidhje me: • Të dhënat e profilit të sektorit • Të dhënat e performancës së sektorit • Analiza e Trendit të Performancës	ERRU	MIE AKUM Shoqëritë UK	2020	2021	1,480,000	0	1,480,000	0	0	0	0	1,480,000
1.2 .2	Përcaktimi i mjeteve dhe mekanizmave për të mbledhur dhe raportuar të dhënat e shërbimeve dhe për të forcuar auditimin e të dhënave të sektorit të ujit të ofruara nga Shoqëritë UK.	ERRU	MIE AKUM Shoqëritë UK	2020	2021	555,000	0	555,000	0	0	0	0	555,000

1.2 .3	Përcaktimi i ciklit të mbledhjes së të dhënave të shoqërive UK, përcaktimi i nevojave primare dhe sekondare të të dhënave dhe ofrimi i programit intensiv të ndërtimit të kapaciteteve për shoqëritë UK në proceset e mbledhjes së të dhënave dhe vlefshmërisë së tyre.	ERRU	MIE AKUM Shoqëritë UK	2020	2021	555,000	0	555,000	0	0	0	0	555,000
1.2 .4	Krijimi i një procesi të qartë për integrimin e të dhënave të ujit ndërmjet: • Të dhënat e performancës dhe monitorimit të shoqërive Sha UK • Të dhënat e Masterplanit Financiare • Modeli i Strategjisë së burimeve ujore	ERRU	MIE AKUM Shoqëritë UK	2020	2021	1,480,000	0	1,480,000	0	0	0	0	1,480,000
1.2 .5	Përditësimi dhe mirëmbajtja e sistemeve të menaxhimit të të dhënave në mënyrë të vazhdueshme (Mater Plan, Model i Strategjisë Financiare, Benchmarking, etj).	ERRU	MIE AKUM Shoqëritë UK	2020	2021	5,550,000	0	5,550,000	25,000,000	0	0	0	
	Kosto Objektivi specifik 1.2					9,620,000	0	9,620,000	25,000,000	0	0	0	4,070,000
1.3	OBJEKTIVI SPECIFIK 1.3: Kryerja e kontrollit të rregullt të procesit të mbledhjes, verifikimit, vlerësimit dhe raportimit të të dhënave në secilën Shoqëri Sha UK.												
	Rezultatet e parashikuara: • Përfundimi 100% i vlerësimit të të dhënave.												
1.3 .1	Përcaktimi / Përmirësimi i ciklit të mbledhjes së të dhënave dhe raportimi nga secila shoqëri UK	ERRU	MIE AKUM Shoqëritë UK	2020	2021	0	0	0	0	0	0	0	0
1.3 .2	Zhvillimi / Përmirësimi i procesit të kontrollit dhe korigjimit të të dhënave gjatë hedhjes së tyre në sistem	ERRU	MIE AKUM Shoqëritë UK	2020	2021	0	0	0	0	0	0	0	0

1.3 .3	Përgatitja e një programi vjetor të vizitave në shoqëritë UK për auditimin e procesit të mbledhjes së të dhënave	ERRU	MIE AKUM Shoqëritë UK	2020	2021	309,750	0	309,750	309,750	0	0	0	0
1.3 .4	Përcaktimi transparent dhe brenda afateve kohore i rezultateve të vlerësimit dhe përshtatja e strategjive, pasi informacioni i ri të bëhet i disponueshëm.	ERRU	MIE AKUM Shoqëritë UK	2020	2021	0	0	0	0	0	0	0	0
	Kosto Objektivi specifik 1.3					309,750	0	309,750	309,750	0	0	0	0
1.4	OBJEKTIVI SPECIFIK 1.4: Zhvillimi i Inventarit Kombëtar dhe Programi i Vlerësimit të Aseteve të Furnizimit me Ujë dhe Kanalizimeve												
	<i>Rezultatet e parashikuara: Plani afatshkurtër deri në fund të 2021: • Kryerja 100% e inventarit/vlerësimit të asetëve Plani afatmesëm deri në fund të 2025: • Dokumentimi 100% i asetëve në një sistem të menaxhimit të asetëve.</i>												
1.4 .1	Fillimi i zbatimit të një programi për kryerjen e inventarit fizik të plotë të asetëve për të gjitha shoqëritë e licencuara të ujit në të gjithë zonën e shërbimit pas RAT.	AKUM	Bashkitë Shoqëritë UK	2020	2021	15,552,800	90,980,000	106,532,800	0	0	0	0	106,532,800
1.4 .2	Zbatimi i procedurave për vlerësimin e gjendjes aktuale dhe vlerësimit të asetëve nga të gjitha shoqëritë e licencuara UK.	AKUM	Bashkitë Shoqëritë UK	2021	2025	309,750	0	309,750	309,750	0	0	0	0
1.4 .3	Fillimi i zbatimit të një programi për zhvillimin e një sistemi për menaxhimin e asetëve nga të gjitha shoqëritë e licencuara të ujit.	AKUM	Bashkitë Shoqëritë UK	2021	2025	309,750	0	309,750	309,750	0	0	0	0
	Kosto Objektivi specifik 1.4					16,172,300	90,980,000	107,152,300	619,500	0	0	0	106,532,800

	Kosto totale Qëllimi i Politikës I (objektiva specifike 1.1+1.2+1.3+1.4)					33,151,800	104,959,200	138,111,000	26,239,000	0	6,740,000	13,979,200	110,602,800
2.1	OBJEKTIVI SPECIFIK 2.1 Rritja e aksesit në furnizimin me ujë të sigurt e cilësor të popullsisë												
	<i>Rezultatet e parashikuara:</i> <i>Mbulimi me funizim me ujë:</i> <i>- Plani afatshkurtër deri në 2021: 79.8%</i> <i>- Plani afatmesëm deri në 2025: 81.4%</i> <i>- Plani afatgjatë deri në 2030: 85.5%</i>												
2.1 .1	Përcaktimi i rritjes së mbulimit të furnizimit me ujë që duhet arritur duke përdorur platformat kombëtare prioritizuese të infrastrukturës (Master Plani Kombëtar, National Single Project Pipeline, Planet e Përgjithshme Vendore), si dhe duke u bazuar tek fondet e parashikuara për shoqëritë UK.	AKUM	Bashkitë Shoqëritë UK Fondi Shqiptar i Zhvillimit (FSHZH)	2019	2030			1,110,000	0	0	1,110,000	0	0
2.1 .2	Përcaktimi i fondeve shtesë të nevojshme (nëse ka) nga ana e shoqërive UK për të arritur objektivat e synuara të mbulimit.	AKUM	Bashkitë Shoqëritë UK Fondi Shqiptar i Zhvillimit (FSHZH)	2019	2030			0	0	0	0	0	0
2.1 .3	Përgatitja e studimeve të fizibilitetit për të orientuar financimin e projekteve që do të kontribuojnë në rritjen e mbulimit me furnizim me ujë.	AKUM	Bashkitë Shoqëritë UK Fondi Shqiptar i Zhvillimit (FSHZH)	2019	2030	0	62,000,000	62,000,000	0	0	0	0	0
2.1 .4	Projektimi, zbatimi dhe mbikëqyrja e projekteve të infrastrukturës për rritjen e mbulimit me shërbimin e furnizimit me ujë.	AKUM	Bashkitë Shoqëritë UK Fondi Shqiptar i Zhvillimit (FSHZH)	2019	2030	2,668,328,315	26,683,283,145	29,351,611,460	166,500,000	8,515,010,000	1,763,600,000	25,605,189,700	
	Kosto Objektivi specifik 2.1					2,668,328,315	26,745,283,145	29,414,721,460	166,500,000	8,515,010,000	1,764,710,000	25,605,189,700	0

2.2	OBJEKTIVI SPECIFIK 2.2 Rritja e aksesit të popullsisë të lidhur me sistemin e kanalizimeve.												
	<i>Rezultatet e parashikuara:</i> <i>Mbulimi me kanalizime:</i> <i>Plani afatshkurtër deri në 2021: 56.7%</i> <i>Plani afatmesëm deri në 2025: 60.9%</i> <i>Plani afatgjatë deri në 2030: 67.8%</i>												
2.2 .1	Përcaktimi i rritjes së mbulimit të shërbimit me kanalizime që duhet arritur duke përdorur platformat kombëtare prioritizuese të infrastrukturës (Master Plani Kombëtar, Lista Unike e Projekteve Prioritare, Planet e Përgjithshme Vendore), si dhe duke u bazuar në fondet e parashikuara për shoqëritë UK.	AKUM	Bashkitë Shoqëritë UK Fondi Shqiptar i Zhvillimit (FSHZH)	2019	2030	1,110,000	0	1,110,000	0	0	1,110,000	0	0
2.2 .2	Përcaktimi i fondeve shtesë të nevojshme (nëse ka) nga ana e ShaUK për të rritur objektivat e synuara të mbulimit me kanalizime.	AKUM	Bashkitë Shoqëritë UK Fondi Shqiptar i Zhvillimit (FSHZH)	2019	2030	0	0	0	0	0	0	0	0
2.2 .3	Përgatitja e Studimeve të Fizibilitetit për të orientuar financimin e projekteve që do të kontribuojnë në rritjen e mbulimit me kanalizime.	AKUM	Bashkitë Shoqëritë UK Fondi Shqiptar i Zhvillimit (FSHZH)	2019	2030	0	93,000,000	93,000,000	0	0	0	0	93,000,000
2.2 .4	Projektimi, zbatimi dhe mbikëqyrja e projekteve të infrastrukturës për rritjen e mbulimit me shërbimin me kanalizime.	AKUM	Bashkitë Shoqëritë UK Fondi Shqiptar i Zhvillimit (FSHZH)	2019	2030	8,090,537,025	80,905,370,248	88,995,907,273	106,353,579	903,320,785	58,000,000	1,160,000,000	86,768,232,909

	Kosto Objektivi specifik 2.2					8,091,647,025	80,998,370,248	89,090,017,273	106,353,579	903,320,785	59,110,000	1,160,000,000	86,861,232,909
2.3	OBJEKTIVI SPECIFIK 2.3 Rritja e përqindjes së popullsisë e lidhur me një impiant të trajtimit të ujërave të ndotur dhe zhvillimi i Strategjisë Kombëtare të Menaxhimit të Llumrave.												
	<i>Rezultatet e parashikuara: Plani afatshkurtër deri në 2021: Mbulimi me impiant trajtimi: 14% Plani afatmesëm deri në 2025: Mbulimi me impiant trajtimi : 28% Miratimi i strategjisë kombëtare të menaxhimit të llumit Ngritja dhe funksionimi i një laborator të akredituar referent për analizën e cilesisë së llumit në Shqipëri. Plani afatgjatë deri në 2030: Mbulimi me impiant trajtimi :60%</i>												
2.3 .1	Impiante të trajtimit të ujërave të ndotur për aglomerime > se 2000 pe	AKUM	Bashkitë Shoqëritë UK Ministria e Turizmit dhe Mjedisit	2019	2030	2,487,873,111	23,964,831,112	26,452,704,223	5,947,000	669,782,000	351,705,000	7,034,100,000	18,368,600,223
2.3 .1 .1	<i>Vlerësimi i gjendjes aktuale të sistemeve të grumbullimit e trajtimit të ujërave të ndotura si dhe adresimi i nevojave për zgjerim dhe/ose për nivele më të avancuara trajtimi</i>	AKUM	Bashkitë Shoqëritë UK Ministria e Turizmit dhe Mjedisit	2019	2030	1,110,000	0	1,110,000	0	0	0	0	1,110,000
2.3 .1 .2	<i>Përcaktimi i nevojave për kolektorë/stacione pompimi shtesë.</i>	AKUM	Bashkitë Shoqëritë UK Ministria e Turizmit dhe Mjedisit	2019	2030	22,570,000	0	22,570,000	0	0	0	0	22,570,000
2.3 .1 .3	<i>Përgatitja e inventarit të qendrave të banuara me më shumë se 1000 p.e. si bazë për identifikimin dhe përzgjedhjen e aglomerateve.</i>	AKUM	Bashkitë Shoqëritë UK Ministria e Turizmit dhe Mjedisit	2019	2030	45,140,000	0	45,140,000	0	0	0	0	45,140,000

2.3 .1. 4	<i>Përgatitja e një liste të të gjitha industrive që prodhojnë ujëra të ndotur të biodegradueshëm me ngarkesë ≥ 4,000 p.e.</i>	AKUM	Bashkitë Shoqëritë UK Ministria e Turizmit dhe Mjedisit	2019	2030	22,570,000	0	22,570,000	0	0	0	0	0
2.3 .1. 5	<i>Projektimi, Zbatimi dhe Mbikëqyrja e Projekteve të Infrastrukturës për rritjen e mbulimit me impiante trajtimi të ujërave të ndotur.</i>	AKUM	Bashkitë Shoqëritë UK Ministria e Turizmit dhe Mjedisit	2019	2030	2,396,483,111	23,964,831,112	26,361,314,223	5,947,000	669,782,000	351,705,000	7,034,100,000	18,299,780,223
2.3 .2	Impiante të trajtimit të ujërave të ndotur për aglomerime < se 2000 p.e. ose Sisteme Individuale	AKUM	Bashkitë Shoqëritë UK Ministria e Turizmit dhe Mjedisit	2019	2030	0	11,958,826,784	11,958,826,784	0	0	0	0	11,958,826,784
2.3 .2. 1	<i>Ngritja e kuadrit ligjor, institucional dhe përgatitja e udhëzuesve për të mundësuar përdorimin e Sistemeve të vogla dhe Individuale të përshtatshme të trajtimit në Shqipëri.</i>	AKUM	Bashkitë Shoqëritë UK Ministria e Turizmit dhe Mjedisit	2019	2030	0	0	0	0	0	0	0	0
2.3 .2. 2	<i>Programimi i Investimeve kapitale për të adresuar projektimin/zbatimin të sistemeve të vogla dhe individuale të trajtimit të ujit të ndotur të kanalizimeve</i>	AKUM	Bashkitë Shoqëritë UK Ministria e Turizmit dhe Mjedisit	2019	2030	0	11,958,826,784	11,958,826,784	0	0	0	0	11,958,826,784
	Kosto Objektivi specifik 2.3					2,487,873,111	35,923,657,896	38,411,531,007	5,947,000	669,782,000	351,705,000	7,034,100,000	30,327,427,007
2.4	OBJEKTIVI SPECIFIK 2.4 Planifikimi dhe financimi i projekteve prioritare, të bazuara tek Master Plan për investime në sektorin UK, duke synuar 24/7 në zonat bregdetare.												
	Rezultatet e parashikuara: Plani afatshkurtër deri në fund të 2021: <i>Projekte të Prioritizuara për furnizimin me ujë 24/7 në zonat bregdetare.</i>												

2.4 .1	Zhvillimi i metodologjisë standarte për prioritizimin e projekteve kombëtare të investimeve në zonat bregdetare përfshirë analizën e kosto-përfitimit, analiza gjithëpërfshirëse dhe mekanizmat e vlerësimit të nevojave.	MIE AKUM	Bashkitë Shoqëritë UK	2019	2021	0	0	0	0	0	0	0	0
2.4 .2	Zhvillimi i studimeve të fizibilitetit të projekteve të infrastrukturës përfshirë Vlerësimet e Ndikimit Mjedisor dhe Social, mjetet e monitorimit dhe praktikat e tjera që synojnë arrijtjen e furnizimit me ujë 24/7 në zonat bregdetare.	MIE AKUM	Bashkitë Shoqëritë UK	2019	2021	3,980,000	0	3,980,000	2,500,000	0	1,480,000	0	0
2.4 .3	Hartimi, zbatimi dhe mbikëqyrja e projekteve të Infrastrukturës me qëllim arrijtjen e furnizimit me ujë 24/7 në zonat bregdetare.	MIE AKUM	Bashkitë Shoqëritë UK	2019	2021	1,584,957,559	15,849,575,592	17,434,533, 151	239,148,411	1,702,347,023			15,493,037,716
	Kosto Objektivi specifik 2.4					1,588,937,559	15,849,575,592	17,438,513, 151	241,648,411	1,702,347,023	1,480,000	0	15,493,037,716
2.5	IV. OBJEKTIVI SPECIFIK 2.5 Rritja e orëve të furnizimit me ujë për popullsinë në të gjithë zonën e shërbimit të shoqërive UK												
	<i>Rezultatet e parashikuara: Plani afatshkurtër deri në fund të 2021: Projekte të Prioritizuara për furnizimin me ujë 24/7 në zonat bregdetare.</i>												
2.5 .1	Hartimi dhe zbatimi i strategjive të duhura të menaxhimit të presionit në rrjetin e shpërndarjes së furnizimit me ujë (adresuar në 3.1.2).	MIE AKUM	Bashkitë Shoqëritë UK	2019	2021	0	0	0	0	0	0	0	0
2.5 .2	Hartimi i një analize të duhur të kërkesës për ujë për të gjithë sistemin bazuar në të dhënat e sakta të popullsisë dhe të konsumit (të adresuar në 3.1.2).	MIE AKUM	Bashkitë Shoqëritë UK	2019	2021	0	0	0	0	0	0	0	0

2.5 .3	Prioritizimi i investimeve kapitale në zonat me ndikim më të madh në rritjen e orëve të furnizimit me ujë (kryesisht zonat me UPA më të lartë dhe / ose lartësi të ulët mbi nivelin e detit).	MIE AKUM	Bashkitë Shoqëritë UK	2019	2021	0	0	0	0	0	0	0	0
	Kosto Objektivi specifik 2.5					0	0	0	0	0	0	0	0
	Kosto totale Qëllimi i Politikës II (objektiva specifike 2.1+2.2+2.3+2.4+2.5)					14,836,786,010	159,516,886,881	174,354,782,891	520,448,990	11,790,459,808	2,177,005,000	33,799,289,700	132,681,697,632
3.1	IV. OBJEKTIVI SPECIFIK 3.1 Zhvillimi dhe Zbatimi i programit për reduktimin e nivelit të Ujit Pa të Ardhura.												
	Rezultatet e parashikuara: Plani afatshkurtër deri në 2021: • Niveli i UPA 51% • Arritja 100% e matjes në prodhim • Arritja 100% e matjes së konsumit Plani afatmesëm deri në 2025: • Niveli i UPA 48% • Arritja 100% e matjes në zonat e sheërbimit (DMA) • 5 PBC Plani afatgjatë deri në 2030: • Niveli i UPA 45% • 5 PBC												
3.1 .1	Reduktimi i Humbjeve Administrative					202,894,500	2,938,601,600	3,141,496,100	1,270,500	866,872,151	0	0	2,273,353,449
3.1 .1. 1	Zhvillimi i një studimi të detajuar për të vlerësuar nevojat në matje, për të gjitha shoqëritë UK	MIE AKUM	Bashkitë Shoqëritë UK ERRU	2019	2021	0	0	0	0	0	0	0	0
3.1 .1. 2	Instalimi i matësve inteligjent në të gjithë burimet e ujit destinuar për konsum publik, stacionet e pompimit dhe rezervuarët për të gjitha shoqëritë UK.	MIE AKUM	Bashkitë Shoqëritë UK ERRU	2019	2021	0	1,891,000,000	1,891,000,000	0	866,872,151	0	0	1,024,127,849

3.1 .1. 3	Instalimi i matësve për të gjithë konsumatorët e pamatur (F, EP dhe IB)	MIE AKUM	Bashkitë Shoqëritë UK ERRU	2019	2021	0	1,047,601,600	1,047,601,600	0	0	0	1,047,601,600	
3.1 .1. 4	Kryerja e inspektimeve në terren dhe përditësimi i bazës së të dhënave të konsumatorëve.	MIE AKUM	Bashkitë Shoqëritë UK ERRU	2019	2021	309,750	0	309,750	309,750	0	0	0	
3.1 .1. 5	Zhvillimi dhe zbatimi i fushatës së ndërgjegjësimit kundër informalitetit dhe konsumit të paautorizuar.	MIE AKUM	Bashkitë Shoqëritë UK ERRU	2019	2021	201,624,000	0	201,624,000	0	0	0	201,624,000	
3.1 .1. 6	Kontrolli dhe inspektimi për të ndërprerë konsumin e paautorizuar dhe heqja e matësve që rezultojnë me ndërhyrje/by-passe.	MIE AKUM	Bashkitë Shoqëritë UK ERRU	2019	2021	640,500	0	640,500	640,500	0	0	0	
3.1 .1. 7	Inspektimi i të gjithë matësve me probleme të konsumatorëve dhe zëvendësimi i tyre	MIE AKUM	Bashkitë Shoqëritë UK ERRU	2019	2021	320,250	0	320,250	320,250	0		0	
3.1 .1. 8	Vendosja e procedurave të raportimit për konsum jo të rregullt dhe përmirësim i procedurave të leximit të matësve dhe sistemit të faturimit.	MIE AKUM	Bashkitë Shoqëritë UK ERRU	2019	2021	0	0	0	0	0		0	
3.1 .1. 9	Hartimi dhe zbatimi i kontratave me bazë performance pilote (PBC) për reduktimin e UPA.	MIE AKUM	Bashkitë Shoqëritë UK ERRU	2019	2021	0	0	0	0	0		0	
3.1 .2	Reduktimi i Humbjeve Teknike					349,000,250	6,944,000,000	7,293,000,250	7,599,601	547,719,343	0	0	341,400,649
3.1 .2. 1	Hartimi dhe zbatimi i një programi inspektimesh të rregullta rutinë në terren në sistemet e furnizimit me ujë dhe regjistrimi i riparimeve i rrjedhjeve të dukshme ujit të evidentuara në sistem.	MIE AKUM	Bashkitë Shoqëritë UK ERRU	2021	2025	320,250	0	320,250	320,250	0	0	0	
3.1 .2. 2	Përcaktimi i zonave të matura të shërbimit brenda sistemit të furnizimit me ujë, që janë të izoluar nga njëra tjetra (DMA) dhe që do të mundësojë auditimin e saktë të ujit dhe zhvillimi i bilancit të ujit të	MIE AKUM	Bashkitë Shoqëritë UK ERRU	2021	2025	1,480,000	0	1,480,000	0	0	0	1,480,000	

	secilës zonë.												
3.1 .2 3	Zhvillimi dhe zbatimi i një programi të vazhdueshëm i kontrollit aktiv të rrjedhjeve.	MIE AKUM	Bashkitë Shoqëritë UK ERRU	2021	2025	347,200,000	6,944,000,000	7,291,200,000	7,279,351	547,719,343	0	0	339,920,649
3.1 .2 4	Zbatimi i modelimit hidraulik të rrjetit për të menaxhuar presionin në sistemet e furnizimit me ujë.	MIE AKUM	Bashkitë Shoqëritë UK ERRU	2021	2030	0	0	0	0	0	0	0	0
	Kosto Objektivi specifik 3.1					551,894,750	9,882,601,600	10,434,496,350	8,870,101	1,414,591,494	0	0	2,614,754,098
3.2	IV. OBJEKTIVI SPECIFIK 3.2 Zhvillimi dhe zbatimi i planeve për përmirësimin e eficiencës së stafit në të gjitha shoqëritë UK.												
	Rezultatet e parashikuara: Plani afatshkurtër deri në 2021: • Eficienca e Stafit: 4 staf/1000 lidhje Plani afatmesëm deri në 2025: • Eficienca e Stafit: 3.5 staf/1000 lidhje Plani afatgjatë deri në 2030: • Eficienca e Stafit: 3 staf/1000 lidhje												
3.2 .1	Rishikimi dhe analizi i strukturës organizative dhe nivelet e stafit për të gjitha shoqëritë UK, identifikimi i rasteve me mbingarkesë dhe/ose mungesë stafi.	ERRU	MIE Bashkitë Shoqëritë UK	2019	2030	375,000	0	375,000	0	0	375,000	0	0
3.2 .2	Hartimi i Planeve të Zhvillimit dhe Ristrukturimit të Stafit (duke përfshirë strukturat e duhura organizative, përshkrimet e detajuara të punës).	ERRU	MIE Bashkitë Shoqëritë UK	2019	2030	1,850,000	0	1,850,000	0	0	1,850,000	0	0
3.2 .3	Përmirësimi i automatizimit të sistemeve të furnizimit me ujë dhe përgatitja e planeve për reduktimin e stafit.	ERRU	MIE Bashkitë Shoqëritë UK	2019	2030	0	0	0	0	0	0	0	0

3.2 .4	Zhvillimi i mekanizmeve për të përmirësuar llogaridhënien e stafit, delegimin e autoritetit, motivimin e stafit dhe produktiviteti në punë.	ERRU	MIE Bashkitë Shoqëritë UK	2019	2030	0	0	0	0	0	0	0	0
3.2 .5	Zbatimi i vlerësimit të Performancës Vjetore të Stafit bazuar në objektivat e matshëm të punës.	ERRU	MIE Bashkitë Shoqëritë UK	2019	2030	0	0	0	0	0	0	0	0
	Kosto Objektivi specifik 3.2					2,225,000	0	2,225,000	0	0	2,225,000	0	0
3.3	IV. OBJEKTIVI SPECIFIK 3.3 Rritja e nivelit të arkëtimit, duke synuar praktikat më të mira ndërkombëtare.												
	Rezultatet e parashikuara: Plani afatshkurtër deri në 2021: • Niveli arkëtimit aktual: 94% • Niveli i arkëtimit të faturave të prapambetura: 50% Plani afatmesëm deri në 2025: • Niveli arkëtimit aktual: 96% • Niveli i arkëtimit të faturave të prapambetura: 58% Plani afatgjatë deri në 2030: • Niveli arkëtimit aktual: 98% • Niveli i arkëtimit të faturave të prapambetura: 70%												
3.3 .1	Zhvillimi dhe përdorimi i sistemeve të kompjuterizuara për Menaxhimin e Informacionit për Konsumatorët, (Sistemet e Faturimit dhe Arkëtimit; kryerja e analizave të detajuara të informacionit të konsumatorëve) në të gjitha shoqëritë UK.	ERRU	MIE/AKUM Bashkitë Shoqëritë UK	2019	2030	6,740,000	3,720,000	10,460,000	0	0	740,000	0	9,720,000
3.3 .2	Zhvillimi dhe zbatimi i procedurave rigorozë për ndërprerjen e shërbimit.	ERRU	MIE/AKUM Bashkitë Shoqëritë UK	2019	2030	0	0	0	0	0	0	0	0

3.3 .3	Zhvillimi dhe zbatimi i Strategjisë së Rikuperimit të Borxhit dhe Politikave për rritjen e nivelit të arkëtimeve të faturave të prapambetura	ERRU	MIE/AKUM Bashkitë Shoqëritë UK	2019	2030	0	0	0	0	0	0	0	0
3.3 .4	Zhvillimi dhe zbatimi i fushatave vjetore të ndërgjegjësimit për rritjen e nivelit të arkëtimeve.	ERRU	MIE/AKUM Bashkitë Shoqëritë UK	2019	2030	12,400,000	0	0	0	0	0	0	12,400,000
	Kosto Objektivi specifik 3.3					19,140,000	3,720,000	10,460,000	0	0	740,000	0	22,120,000
3.4	IV. OBJEKTIVI SPECIFIK 3.4 Zhvillimi dhe përforcimi i masave për përmirësimin e cilësisë së ujit të pijshëm												
	Rezultatet e parashikuara: Plani afatshkurtër deri në fund të 2021: • Sistemeve Automatike të Dezinfektimit të Ujit të pijshëm për të gjitha shoqëritë UK Plani afatmesëm deri në fund të 2025: • Ngritja e laboratorëve rajonale (6) Plani afatgjatë deri në fund të 2030: • Zhvillimi i Planeve per Sigurinë e Ujit të Pijshëm nga të gjitha shoqëritë UK. • Ngritja e laboratorëve rajonale (6)												
3.4 .1	Përgatitja e manualeve, mekanizmave dhe udhëzimeve si dhe zhvillimi i kapaciteteve në lidhje me zhvillimin e Planit për Sigurinë e Ujit të Pijshëm (ëSP) për të gjitha sistemet e furnizimit me ujë bazuar ne kuadrin ligjor ekzistues të sigurisë së ujit (ëHO).	MIE / MSHMS	Bashkitë dhe Shoqëritë UK AKUM ERRU	2019	2030			8,892,560	0				0
3.4 .2	Miratimi i një përqasje për menaxhimin e riskut për ujë të sigurt, i njohur zakonisht si Plani pqr Sigurinë e Ujit (ëSP) në të gjitha programet e	MIE / MSHMS	Bashkitë dhe Shoqëritë UK AKUM ERRU	2019	2030	0	0	0	0	0	0	0	0

	sektorit të ujit.												
3.4 .3	Krijimi i një sistemi dhe protokollit për monitorimin e cilësisë së ujit tq pijshëm, duke përcaktuar rolet dhe përgjegjësitë e konsumatorëve, ofruesve të shërbimeve, institucioneve qendrore dhe lokale.	MIE / MSHMS	Bashkitë dhe Shoqëritë UK AKUM ERRU	2019	2030	3,420,000	0	3,420,000	0	0	3,420,000	0	0
3.4 .4	Zbatimi i Sistemeve Automatike të Dezinfektimit të Ujit të pijshëm	MIE / MSHMS	Bashkitë dhe Shoqëritë UK AKUM ERRU	2019	2030	0	0	0	0	0	0	0	0
3.4 .5	Intensifikimi i monitorimit nga të gjitha shoqëritë UK dhe rritja e ndërgjegjësimit të publikut mbi sigurinë e ujit.	MIE / MSHMS	Bashkitë dhe Shoqëritë UK AKUM ERRU	2019	2030	0	0	0	0	0	0	0	0
3.4 .6	Ngritja dhe vënia në funksion e laboratorëve rajonal për kontrollin e cilësisë së ujit të pijshëm	MIE / MSHMS	Bashkitë dhe Shoqëritë UK AKUM ERRU	2019	2030	29,760,000	44,640,000	74,400,000	0	0	0	0	74,400,000
	Kosto Objektivi specifik 3.4					33,180,000	44,640,000	86,712,560	0	0	3,420,000	0	74,400,000
3.5	OBJEKTIVI SPECIFIK 3.5 Inkurajimi, hartimi dhe zbatimi i modeleve të pjesëmarrjes së sektorit privat (PSP) për të përmirësuar nivelin e shërbimit në sektorin UK.												
	Rezultatet e parashikuara: Plani afatshkurtër deri në 2021: • Zhvillimi e një udhëzuesi për pjesëmarrjen e sektorit privat (PSP) Plani afatgjatë deri në 2030: • Hartimi i modeleve të kontratave pilote PSP (1-2 raste)												
3.5 .1	Zhvillimi e një udhëzuesi për pjesëmarrjen e sektorit privat në sektorin e furnizimit me ujë dhe kanalizimeve duke përfshirë masat për krijimin e një mjedisi të përshtatshëm dhe zhvillimin e kapaciteteve.	MIE	MFE Bashkitë dhe Shoqëritë UK	2019	2030	0	0	0	0	0	0	0	0

3.5 .2	Identifikimi i fushave të performancës së shërbimeve që mund të përmirësohen përmes PSP-ve.	MIE	MFE Bashkitë dhe Shoqëritë UK	2019	2030	0	0	0	0	0	0	0	0
3.5 .3	Përgatitja e të gjithë dokumentacionit të nevojshme të kontratës dhe ofertës dhe organizimi i procesit të prokurimit.	MIE	MFE Bashkitë dhe Shoqëritë UK	2019	2030	0	0	0	0	0	0	0	0
3.5 .4	Mbikëqyrja e procedurave të ofertës dhe zbatimin e kontratave.	MIE	MFE Bashkitë dhe Shoqëritë UK	2019	2030	0	0	0	0	0	0	0	0
3.5 .5	Përsëritja e procesit: identifikimi i projekteve të reja, analiza fizibilitetit dhe implementimi.	MIE	MFE Bashkitë dhe Shoqëritë UK	2019	2030	0	0	0	0	0	0	0	0
Kosto Objektivi specifik 3.5						0	0	0	0	0	0	0	0
Kosto totale Qëllimi i Politikës III (objektiva specifike 3.1+3.2+3.3+3.4+3.5)						606,439,750	9,930,961,600	10,533,893,910	8,870,101	1,414,591,494	6,385,000	0	2,711,274,098
4.1	OBJEKTIVI SPECIFIK 4.1 Orientimi i operimit të shoqërive në mënyrë që të rikuperohen plotësisht kostot operacionale dhe të mirëmbajtjes, shlyerja e borxhit, dhe shpenzimet kapitale për riparime dhe zëvendësime (bazuar Sistemin e Menaxhimit dhe Mirëmbajtjen e Aseteve).												
<p>Rezultatet e parashikuara: Plani afatshkurtër deri 2021: • Mbulimi 100% i kostove O&M me Arkëtimet deri në fund të vitit 2021 • Mbulimi i Kostos Totale (duke përfshirë Shërbimet e Borxhit dhe Fondet e Rezervës Kapitale) 80% deri në fund të vitit 2021 Plani afatmesëm deri në 2025: • Mbulimi i Kostos Totale (duke përfshirë Shërbimet e Borxhit dhe Fondet e Rezervës Kapitale) 90% Plani afatgjatë deri në 2030: • Mbulimi i Kostos Totale (duke përfshirë Shërbimet e Borxhit dhe Fondet e Rezervës Kapitale) 100%</p>													

4.1 .1	Aplikimi i praktikave të rritjes së efikasitetit të stafit që korrespondojnë me praktikat ndërkombëtare (adresuara në masën 3.2) si dhe shmangia e punësimit të stafit të bazuar në influencat politike.	MIE	ERRU MFE Bashkitë dhe Shoqëritë UK	2019	2030	0	0	0	0	0	0	0	0
4.1 .2	Hartimi i një Programi për Efikasitetin e Energjisë për të gjitha shoqëritë duke synuar reduktimin e kostos së energjisë për prodhimin e ujit nëpërmjet planifikimit të investimeve kapitale.	MIE	ERRU MFE Bashkitë dhe Shoqëritë UK	2019	2030	0	0	0	0	0	0	0	0
4.1 .3	Reduktimi deri në eliminimin e pagesave nga Qeveria Qendrore për Qeveritë Lokale, të destinuara për të kompensuar humbjet operative të shoqërive UK.	MIE	ERRU MFE Bashkitë dhe Shoqëritë UK	2019	2030	0	0	0	0	0	0	0	0
4.1 .4	Hartimi dhe miratimi i akteve nënligjore për shuarjen e borxheve të këqija, duke inkurajuar shoqëritë UK për të rritur normat e arkëtimit.	MIE	ERRU MFE Bashkitë dhe Shoqëritë UK	2019	2030	0	0	0	0	0	0	0	0
Kosto Objektivi specifik 4.1						0	0	0	0	0	0	0	0
4.2	OBJEKTIVI SPECIFIK 4.2 Hartimi dhe zbatimi i strukturave të tarifave për të mundësuar më mirë mbulimin e kostove duke mbrojtur konsumatorët me të ardhura të ulta.												
<i>Rezultatet e parashikuara: Plani afatshkurtër deri në 2021: • Rritja graduale të tarifave për mbulimin e plotë të kostove Plani afatmesëm/afatgjatë deri në 2025/30: • Vazhdimi i zbatimit të rritjes graduale të tarifave</i>													
4.2 .1	Të gjitha shoqëritë e licencuara duhet të aplikojnë një strukturë tarifore që: - Përmban një komponent fikse të diferencuar sipas kategorive të konsumatorëve (familjarë, kompanitë dhe industrinë, institucionet publike) orientuar drejt mbulimit të kostove fikse	ERRU	Bashkitë dhe Shoqëritë UK	2019	2030	0	0	0	0	0	0	0	0

	të operimit. - Përmban një komponent varibel i cili synon mbulimin e kostove direkte dhe totale të shoqërisë. - Merr në konsideratë çështjet e përballueshmërisë së tarifës.												
4.2 .2	Përgatitja i një studimi mbi qëndrueshmërinë dhe përballueshmërinë e tarifave për të gjitha shoqëritë në Shqipëri për të vlerësuar dhe monitoruar procesin e ndryshimit të tarifave dhe rezultatet.	ERRU	Bashkitë dhe Shoqëritë UK	2019	2030	0	0	0	0	0	0	0	0
4.2 .3	Të gjitha shoqëritë e licensuara duhet të përgatisin një Plan Biznesi 5 vjeçar që përfshin strukturën e tarifave dhe masave që marrin në konsideratë sa vijon: - Rinovimet Kapitale / Interesat dhe Principalin - Menaxhimin e Aseteve dhe Rezerva të mjaftueshme Kapitale	ERRU	Bashkitë dhe Shoqëritë UK	2019	2030	0	0	0	0	0	0	0	0
	Kosto Objektivi specifik 4.2					0	0	0	0	0	0	0	0
4.3	OBJEKTIVI SPECIFIK 4.3 Përafrimi dhe zbatimi i mekanizmave që nxisin ndarjen efikase dhe transparente të fondeve publike (programi i subvencionimit në bazë të objektivave).												
	Rezultatet e parashikuara: Plani afatshkurtër deri në 2021: • Skema e Subvencioneve 50% për përmirësimin e performancës Plani afatmesëm deri në 2025: • Skema e Subvencioneve 75% për përmirësimin e performancës Plani afatgjatë deri në 2030: • Skema e Subvencioneve 100% për përmirësimin e performancës												

4.3 .1	Përmirësimi i mekanizmit të "vlerësimit-planifikimit-shpërndarjes" të subvencioneve nga qeveritë qendrore dhe lokale	AKUM	Bashkitë dhe Shoqëritë UK MFE	2019	2030	1,110,000	0	1,110,000	0	0	1,110,000	0	0
4.3 .2	Planifikimi i fondeve të investimeve për secilën shoqëri në bazë të objektivave të treguesve të performancës të përcaktuara në "Kontratën e Performancës"	AKUM	Bashkitë dhe Shoqëritë UK MFE	2019	2030	0	0	0	0	0	0	0	0
4.3 .3	Monitorimi i zbatimit të marrëveshjeve ndërmjet qeverisë qendrore dhe asaj vendore për mënyrën se si do të funksionojë shpërndarja e subvencioneve bazuar në performancë.	AKUM	Bashkitë dhe Shoqëritë UK MFE	2019	2030	0	0	0	0	0	0	0	0
Kosto Objektivi specifik 4.3						1,110,000	0	1,110,000	0	0	1,110,000	0	0
Kosto totale Qëllimi i Politikës IV (objektiva specifike 4.1+4.2+4.3)						1,110,000	0	1,110,000	0	0	1,110,000	0	0
5.1	OBJEKTIVI SPECIFIK 5.1 Nxitja e edukimit dhe trajnimit të punonjësve të shoqërive UK për rritjen e kapaciteteve profesionale forcimin e bashkëpunimit dhe shkëmbimin mes tyre.												
	<i>Rezultatet e parashikuara: Plani afatshkurtër deri në 2021: • 1% e fondit të pagave të shoqërive UK do të përdoren për trajnimin e stafëve të tyre Plani afatmesëm/ afatgjatë deri në 2030: • 1.6% e fondit të pagave të shoqërive UK do të përdoren për trajnimin e stafëve të tyre</i>												
5.1 .1	Forcimi i kapaciteteve të forcës së punës/personelit nëpërmjet trajnimit dhe zhvillimit profesional të vazhdueshëm në shoqëritë UK	MIE/AKUM	Bashkia/Shoqëritë UK ERRU NGO Ofruesit e trajnimit	2019	2030	30,000,000	0	30,000,000	0	0	0	0	30,000,000

5.1 .2	Nxjtja dhe zbatim i kurseve të trajnimit në distancë (e-learning)	MIE/AKUM	Bashkia/ShauK ERRU NGO Ofruesit e trajnimit	2019	2030	12,400,000	0	12,400,000	0	0	0	0	12,400,000
5.1 .3	Hartimi dhe përditësimi i kurikulave të trajnimit që nxiten nga kërkesa dhe nevoja e teknologjisë dhe mjeteve bashkëkohore.	MIE/AKUM	Bashkia/ShauK ERRU NGO Ofruesit e trajnimit	2019	2030	7,400,000	0	7,400,000	0	0	0	0	7,400,000
5.1 .4	Nxjtja e nismave ndërgjegjësuese për të tërhequr profesionistët e rinj të ujit, për të kërkuar një karrierë në sektorin e furnizimit me ujë dhe kanalizime.	MIE/AKUM	Bashkia/ShauK ERRU NGO Ofruesit e trajnimit	2019	2030	0	0	0	0	0	0	0	0
5.1 .5	Promovimi i punësimit të profesionistëve të rinjtë të ujit duke u nisur nga procese transparente të bazuara në merita të cilat janë të pavarura nga ndikimi politik.	MIE/AKUM	Bashkia/ShauK ERRU NGO Ofruesit e trajnimit	2019	2030	0	0	0	0	0	0	0	0
Kosto Objektivi specifik 5.1						49,800,000	0	49,800,000	0	0	0	0	49,800,000
5.2	OBJEKTIVI SPECIFIK 5.2 Zbatim i programit kombëtar të certifikimit sipas objektivave që janë përcaktuar për secilën shoqëri UK												
	Rezultatet e parashikuara: • Numri mesatar i orëve të trajnimit për certifikim për stafin operacional dhe teknik është rreth 20 orë në vit. • Certifikimi i stafit të ShaUK që është subjekt i programit kombëtar të certifikimit												
5.2 .1	Forcimi i kapaciteteve në sektorin e furnizimit me ujë dhe kanalizimeve të Shqipërisë nëpërmjet zbatimit të Programit të Certifikimit të bazuar në testim.	MIE/AKUM	Bashkia/ShauK ERRU NGO Ofruesit e trajnimit	2019	2030	740,000	0	740,000	0	0	0	0	740,000

5.2 .2	Pilotimi i procesit të testimi, si pjesë e Programit Kombëtar të Çertifikimit për ShaUK.	MIE/AKUM	Bashkia/ShaUK ERRU NGO Ofruesit e trajnimit	2019	2030	272,000	0	272,000	272,000	0	0	0	0
5.2 .3	Zbatimi dhe zgjerimi i Programit të Çertifikimit të bazuar në testim, për të gjitha ShaUK në Shqipëri.	MIE/AKUM	Bashkia/ShaUK ERRU NGO Ofruesit e trajnimit	2019	2030	1,088,000	0	1,088,000	1,088,000	0			0
Kosto Objektivi specifik 5.2						2,100,000	0	2,100,000	1,360,000	0	0	0	740,000
5.3	OBJEKTIVI SPECIFIK 5.3 Rritja e Profesionalizmit të stafeve në sektorin UK në nivel qendror dhe vendor.												
	<i>Rezultatet e parashikuara: Plani afatshkurtër deri në 2021: • Trajnimi i të gjithë Anëtarëve të Këshillave të Administrimit të ShaUK (2020) Plani afatmesëm deri në 2025: • Ngritja e Programit Kombëtar për ujin pranuar nga ASPA • Numri mesatar i orëve të trajnimit në vit për nëpunës civilë të nivelit të mesëm dhe të nivelit të lartë duhet të jetë rreth 60 orë.</i>												
5.3 .1	Zhvillimi, rritja dhe forcimi i kapaciteteve, përmes trajnimit të stafit kryesor dhe atij drejtues në administratën publike dhe vendore në sektorin UK, që ata të zhvillojnë, mbajnë, përditësojnë dhe menaxhojnë me efikasitet Projektet Kombëtare Sektoriale.	ASPА	MIE / AKUM	2019	2030	240,800	0	240,800	240,800	0	0	0	0

5.3 .2	Ofrimi i trajnimit në grup ose në vendin e punës për të përdorur mjete analitike dhe planifikimi për identifikimin, priorizimin dhe përgatitjen e projekteve të infrastrukturës UK	ASPA	MIE / AKUM	2019	2030	0	0	0	0	0	0	0	0
5.3 .3	Sigurimi i trajnimeve për rritjen e kapaciteteve profesionale të stafit të AKUM, anëtarëve të Këshillave të Administrimit të ShaUK, për të forcuar rolet dhe përgjegjësitë e tyre në drejtimin e sektorit dhe shërbimeve UK.	ASPA	MIE / AKUM	2019	2030	240,800	0	240,800	240,800	0	0	0	0
Kosto Objektivi specifik 5.3						481,600	0	481,600	481,600	0	0	0	0
Kosto totale Qëllimi i Politikës V (objektiva specifike 5.1+5.2+5.3)						52,381,600	0	52,381,600	1,841,600	0	0	0	50,540,000
6.1	OBJEKTIVI SPECIFIK 6.1 Inkurajimi i vënies në zbatim i mekanizmave të bashkërendimit të politikave ndërmjet ministrive, agjensive publike dhe niveleve të ndryshme të qeverisë, duke përfshirë edhe planet ndërsektoriale												
<i>Rezultatet e parashikuara: Të zbatohet dhe monitorohet gjatë gjithë periudhës së zbatimit të kësaj Strategjie</i>													
6.1 .1	Përcaktimi i qartë i roleve dhe përgjegjësiave të aktorëve kryesorë të sektorit UK, për zbatimin e politikave të qeverisjes, menaxhimit dhe rregullimit të sektorit.	MIE	Aktorët kryesorë në sektor	2019	2025	0	0	0	0	0	0	0	0
6.1 .2	Hartimi dhe zbatimi i mekanizmave të besueshëm të monitorimit dhe raportimit eficient, dhe strategjisë kombëtare sektoriale UK.	MIE	Aktorët kryesorë në sektor	2019	2025	0	0	0	0	0	0	0	0
6.1 .3	Koordinim me donatorët e sektorit UK dhe institucionet financiare në lidhje me prioritetet e sektorit, hartimin e projekteve, zbatimin dhe monitorimin e rezultateve të tyre.	MIE	Aktorët kryesorë në sektor	2019	2025	0	0	0	0	0	0	0	0
Kosto Objektivi specifik 6.1						0	0	0	0	0	0	0	0

6.2	IV. OBJEKTIVI SPECIFIK 6.2 Zhvillimi dhe zbatimi i një ligji të ri sektorial për shërbimet UK												
	<i>Rezultatet e parashikuara: Plani afatshkurtër deri në 2021: • Zhvillimi i Ligjit për Sektorin UK, të gjitha aktet nënligjore si dhe zbatimi i ligjit deri në 2020 Plani afatmesëm/afatgjatë deri në 2030: • Zbatimi i vazhdueshëm i Ligjit për Sektorin e Ujit.</i>												
6.2 .1	Zhvillimi i Ligjit për Sektorin UK dhe kryerja e konsultimeve për të arritur konsensusin dhe miratimin nga Parlamenti.	MIE	Aktorët kryesorë në sektor	2019	2030	0	0	0	0	0	0	0	0
6.2 .2	Hartimi i akteve nënligjore dhe udhëzimeve për të mbështetur zbatimin e Ligjit për sektorin UK.	MIE	Aktorët kryesorë në sektor	2019	2030	5,550,000	0	5,550,000	0	0	5,550,000	0	0
6.2 .3	Inkurajimi për hartimin e normave, kodeve të etikës ose dokumentet mbi integritetin dhe transparencën në nivel kombëtar ose vendor, si dhe monitorimi i zbatimit të tyre.	MIE	Aktorët kryesorë në sektor	2019	2030	7,400,000	0	7,400,000	0	0	7,400,000	0	0
	Kosto Objektivi specifik 6.2					12,950,000	0	12,950,000	0	0	12,950,000	0	0
6.3	IV. OBJEKTIVI SPECIFIK 6.3 Harmonizimi i kuadrit ligjor kombëtar të sektorit UK në përputhje me direktivat e BE për ujin (WFD, WWTD etc)												
	<i>Rezultatet e parashikuara: Plani afatshkurtër deri në 2021: • Procesi i vlerësimit Plani afatmesëm deri në 2025: • Përfundimi dhe hapja e negociatave Plani afatgjatë deri në 2030: • Zbatimi, monitorimi i Direktivave</i>												

6.3 .1	Përgatitja e tabelave të përputhshmërisë (ToC) dhe statusi i nivelit të harmonizimit të legjislacionit kombëtar së bashku me rregulloret / vendimet përkatëse	MIE	MTM AMBU	2019	2030	1,850,000	0	1,850,000	0	0	1,850,000	0	0
6.3 .2	Identifikimi i aktorëve kryesorë dhe analiza e kompetencave të institucioneve në lidhje me transpozimin dhe zbatimin e direktivave / rregulloreve	MIE	MTM AMBU	2019	2030	0	0	0	0	0	0	0	0
6.3 .3	Analiza e nivelit të zbatimit të direktivave / rregulloreve përkatëse	MIE	MTM AMBU	2019	2030	0	0	0	0	0	0	0	0
6.3 .4	Identifikimi i mangësive në transpozim, si tek sistemi institucional ashtu dhe për zbatimin e direktivave / rregulloreve duke propozuar veprime konkrete për të mbyllur boshllëqet.	MIE	MTM AMBU	2019	2030	0	0	0	0	0	0	0	0
6.3 .5	Vlerësimi i kostove për arritjen e objektivave	MIE	MTM AMBU	2019	2030	0	0	0	0	0	0	0	0
6.3 .6	Identifikimi se për cilat aspekte të zbatimit të direktivës do të kërkohet një periudhë tranzitore.	MIE	MTM AMBU	2019	2030	0	0	0	0	0	0	0	0
6.3 .7	Programi i masave të mbështetura nga vlerësimi i kostos dhe mekanizmi i financimit – DSIP (Directive Specific Implementation Plan)	MIE	MTM AMBU	2019	2030	0	0	0	0	0	0	0	0
	Kosto Objektivi specifik 6.3					1,850,000	0	1,850,000	0	0	1,850,000	0	0
6.4	OBJEKTIVI SPECIFIK 6.4 Inkurajimi i përdorimit të mjeteve rregullatore (mekanizmat e vlerësimit dhe konsultimit) për të nxitur rritjen e cilësisë së proceseve rregullatore, të cilat do të jenë të aksesueshme për publikun.												

	<p>Rezultatet e parashikuara: Plani afatshkurtër deri në 2021: • Zhvillimi i Standardeve të Shërbimit të Klientit / Kodi i Mirësjelljes. Plani afatmesëm deri në 2025 • Zhvillimi i Strategjisë dhe Procesit të Konsultimit. Plani afatgjatë deri në 2030: • Procesi i vlerësimit për ndikimin e vendimeve të marrë nga entet rregullatore</p>												
6.4 .1	Zhvillimi i rregulloreve, procedurave dhe incentiveve të qarta, transparente dhe të barabarta (duke përfshirë shpërblyerjet dhe ndëshkimet) për të promovuar përputhshmërinë dhe për të arritur objektivat në mënyrë eficiente.	ERRU		2019	2025	0	0	0	0	0	0	0	0
6.4 .2	Zhvillimi i Standardeve të Shërbimit të Klientit / Kodit të Mirësjelljes që do të aplikohet në të gjitha shoqëritë UK.	ERRU		2019	2025	0	0	0	0	0	0	0	0
6.4 .3	Zhvillimi i strategjisë të konsultimeve të vazhdueshme midis Entit Rregullator dhe publikut/konsumatorët për çështje të ndryshme si dhe publikimi i rezultateve nga konsultimet.	ERRU		2019	2025	0	0	0	0	0	0	0	0
6.4 .4	Zhvillimi i procesit të vlerësimit për ndikimin e vendimeve të marrë nga Enti Rregullator.	ERRU		2019	2025	0	0	0	0	0	0	0	0
	Kosto Objektivi specifik 6.4					0	0	0	0	0	0	0	0
6.5	OBJEKTIVI SPECIFIK 6.5 Zhvillimi dhe Zbatimi i Paketave të Ndërgjegjësimit dhe Informimit për Qytetarët												

	Rezultatet e parashikuara: Plani afatshkurtër / mesëm/gjatë: • Minimumi 1% e shpenzimeve të operimit dhe mirëmbajtjes të shoqërisë UK, do të alokohen për hartimin dhe zbatimin e fushatave të ndërgjegjësimit të publikut.												
6.5 .1	Përgatitja dhe Zbatimi i Planeve Vjetore të Marrëdhënies dhe Komunikimit me Publikun duke përfshirë objektivat dhe aktivitetet specifike (shoqëritë UK).	MIE	Bashkitë Shoqëritë UK	2019	2030	0	0	0	0	0	0	0	0
6.5 .2	Zhvillimi i kurrikulave arsimore dhe kurset e trajnimit për çështjet e ujit që do të zbatohen nga shkollat.	MIE	MAS MFE Bashkitë Shoqëritë UK	2019	2030	1,850,000	0	1,850,000	0	0	0	0	1,850,000
6.5 .3	Inkurajimi i ngritjes së paneleve këshilluese të konsumatorëve/grupet e interesit në të gjitha Bashkitë për të promovuar përgjegjshmërinë në menaxhimin e ujit	MIE	MFE Bashkitë Shoqëritë UK	2019	2030	0	0	0	0	0	0	0	0
6.5 .4	Angazhimi dhe konsultimi me qytetarëve për investime të planifikuara kapitale në infrastrukturën UK nga shoqëria UK.	MIE	Bashkitë Shoqëritë UK	2019	2030	0	0	0	0	0	0	0	0
6.5 .5	Përgatitja dhe publikimi i Raporteve Vjetore të Performancës nga shoqëritë UK.	MIE	Bashkitë Shoqëritë UK	2019	2030	0	0	0	0	0	0	0	0
	Kosto Objektivi specifik 6.5					1,850,000	0	1,850,000	0	0	0	0	1,850,000
6.6	IV. OBJEKTIVI SPECIFIK 6.6 Forcimi dhe përfshirja gjinore në sektorin e ujit.												

	Rezultatet e parashikuara: Plani afatshkurtër deri në 2021: • Studimi kombëtar për barazinë gjinore në sektorin e ujit. Plani afatmesëm/afatgjatë deri në fund të 2030: • Përqindja e përfaqësimit të grave në Këshillat e Administrimit në 40%												
6.6 .1	Zhvillimi i një studimi kombëtar për barazinë gjinore në sektorin e ujit.	MIE	Bashkitë Shoqëritë UK	2019	2030	740,000	0	740,000	0	0	0	0	740,000
6.6 .2	Përfshirja e grave në drejtimin, planifikimin, zbatimin si dhe në operimin dhe mirëmbajtjen e shërbimeve të furnizimit me ujë dhe kanalizime.	MIE	Bashkitë Shoqëritë UK	2019	2030	0	0	0	0	0	0	0	0
6.6 .3	Rritja e përfaqësimit të grave në Këshillat e Administrimit të shoqërive UK, Komitetet Ministrore dhe Ndërministrorë të sektorit të ujit, dhe në vendimarrje në procesin e hartimit të politikave.	MIE	Bashkitë Shoqëritë UK	2019	2030	0	0	0	0	0	0	0	0
	Kosto Objektivi specifik 6.6					740,000	0	740,000	0	0	0	0	740,000
	Kosto totale Qëllimi i Politikës VI (objektiva specifike 6.1+6.2+6.3+6.4+6.5+6.6)					17,390,000	0	17,390,000	0	0	14,800,000	0	2,590,000
7.1	OBJEKTIVI SPECIFIK 7.1 Analizë e plotë e mjedisit ku do të bëhet procesi i agregimit												
	Rezultatet e parashikuara: Plani afatshkurtër deri në 2021: • Përgatitja e raportit analitik mbi kontekstin fizik, mjedisin e përshatshëm dhe qëllimet e agregimit.												
7.1 .1	Analizimi i mjedisit fizik, duke përfshirë madhësinë e shoqërive, nivelin aktual të performancës, popullsinë e shërbyer nga shoqëria, numrin e shoqërive në zonën e shërbimit, cilësinë dhe sasinë	MIE	ERRU	2019	2021	109,150,000	0	109,150,000	0	0	76,405,000	0	32,745,000

	e burimeve ujore, informacionin në lidhje me OPEX dhe mbulimin e kostove, tarifave etj.												
7.1 .2	Analizimi i mjedisit të përshtatshëm, duke përfshirë nivelin e zhvillimit dhe të ardhurave, standardet mjedisore në fuqi të lidhura me ujin, vullnetin politik dhe qeverisjen në nivel qendror dhe lokal, strukturën institucionale të sektorit të ujit në lidhje me ofrimin e shërbimeve UK, përgjegjësitë për politikëbërje, rregullimin etj.	MIE	ERRU	2019	2021	740,000	0	740,000	0	0	518,000		740,000
7.1 .3	Përcaktimi i qëllimeve të synuara përmes agregimit: efciencës ekonomike, përmirësimit i performancës dhe përfitimet mjedisore.	MIE	ERRU	2019	2021	740,000	0	740,000	0	0	518,000		740,000
	Kosto Objektivi specifik 7.1					110,630,000	0	110,630,000	0	0	77,441,000	0	34,225,000
7.2	OBJEKTIVI SPECIFIK 7.2 Identifikimi i politikave plotësuese dhe akteve ligjore të nevojshme.												
	<i>Rezultatet e parashikuara: Plani afatshkurtër deri në 2021:</i> • Identifikimi i politikave dhe pengesave ligjore • Hartimi dhe zbatimi i zgjidhjeve të duhura.												
7.2 .1	Kontrolli dhe adresimi i çdo politikë ekzistuese dhe pengesat ligjore në lidhje me: • Përgjegjësia dhe delegimi i ofrimit të shërbimeve • Rregullat e konkurrencës • Rregullat dhe procedurat për transferimin e asetëve publike	MIE	ERRU	2019	2021	0	0	0	0	0	0	0	0
	Kosto Objektivi specifik 7.2					0	0	0	0	0	0	0	0

7.3	OBJEKTIVI SPECIFIK 7.3 Hartimi i procesit të agregimit.												
	<i>Rezultatet e parashikuara: Plani afatmesëm deri në 2025:</i> • Organizimi i takimeve të konsultimit ndërmjet palëve të interesit kombëtare dhe lokale. • Përcaktimi, hartimi dhe aprovimi i shtrirjes, shkallës, procesit të agregimit dhe modelit të qeverisjes.												
7.3 .1	Angazhimi i palëve të interesit për të përcaktuar hartimin e procesit të agregimit për të evituar konfliktet	MIE	ERRU Bashkitë Shoqëritë UK	2019	2025	0	0	0	0	0	0	0	0
7.3 .2	Përcaktimi i shtrirjes dhe shkallës së agregimit	MIE	ERRU Bashkitë Shoqëritë UK	2019	2025	0	0	0	0	0	0	0	0
7.3 .3	Hartimi i procesit (i mandatar, i mbështetur financiarisht, vullnetar, me incentiva)	MIE	ERRU Bashkitë Shoqëritë UK	2019	2025	1,480,000	0	1,480,000	0	0	1,036,000	0	444,000
7.3 .4	Përzgjedhja e modelit të qeverisjes (forma dhe organizimi ligjor, financimi, asetet dhe detyrimet, harmonizimi i proceseve dhe praktikave)	MIE	ERRU Bashkitë Shoqëritë UK	2019	2025	365,800,000	0	365,800,000	0	0	256,060,000	0	109,740,000
	Kosto Objektivi specifik 7.3					367,280,000	0	367,280,000	0	0	257,096,000	0	110,184,000
7.4	OBJEKTIVI SPECIFIK 7.4 Zbatimi i procesit të agregimit me faza.												
	<i>Rezultatet e parashikuara: Plani afatmesëm deri në 2025:</i> • Miratimi i ligjeve të nevojshme dhe akteve nënligjore <i>Plani afatgjatë deri në 2030:</i> • Mbështetje e vazhdueshme për procesin e agregimit.												

7.4 .1	Krijimi i një kuadri të përshtatshëm ligjor për agregimin (ligjet, aktet nënligjore).	MIE	ERRU Bashkitë Shoqëritë UK	2019	2030	0	0	0	0	0	0	0	0
7.4 .2	Përfshirja e palëve të interesit dhe përcaktimi i stimuljeve për të harmonizuar interesat.	MIE	ERRU Bashkitë Shoqëritë UK	2019	2030	0	0	0	0	0	0	0	0
7.4 .3	Ofrimi i mbështetjes teknike dhe financiare për shoqëritë e agreguara.	MIE	ERRU Bashkitë Shoqëritë UK	2019	2030	0	0	0	0	0	0	0	0
7.4 .4	Menaxhimi i rreziqeve që lidhen me procesin e agregimit.	MIE	ERRU Bashkitë Shoqëritë UK	2019	2030	0	0	0	0	0	0	0	0
	Kosto Objektivi specifik 7.4					0	0	0	0	0	0	0	0
	Kosto totale Qëllimi i Politikës VII (objektiva specifike 7.1+7.2+7.3+7.4)					477,910,000	0	477,910,000	0	0	334,537,000	0	144,409,000
	Kosto totale e strategjisë = QP I + QP II + QP III + QP IV + QP V + QP VI + QP VII					16,025,169,160	169,552,807,681	185,575,579,401	557,399,691	13,205,051,302	2,540,577,000	33,813,268,900	135,701,113,531

ANEKSI 2: FORMATET E PASAPORTAVE TE INDIKATOREVE

Qëllimi i Politikës I: “Përmirësimi i Cilësisë Saktësisë dhe Konsistencës së të Dhënave të Sektorit të furnizimit me ujë dhe kanalizime”						
Pasaporta e Indikatorëve						
Emërtimi i indikatorit		Institucionalizimi i Sistemit Informativ te te dhenave te Sektorit te Ujit	Perfundimi i inventarit dhe analizes se te dhenave	Perfundimi i vleresimit te te dhenave	Inventarizim dhe vleresim i plote i asetëve	Sistem i Menaxhimit te Aseteve i dokumentuar plotesisht i shprehur me numrin e Shoqerive te Rajonalizuara
Lloji i indikatorit	<i>Nivel i Larte/ Impakti / Rezultati</i>	Rezultati	Rezultati	Rezultati	Rezultati	Rezultati
Nr...Date..., Emertimi i Dokumentit	<i>Dokumenti strategjik ku eshte krijuar indikator</i>	Draft Strategjine Sektoriale 2020-2030	Draft Strategjine Sektoriale 2020-2030	Draft Strategjine Sektoriale 2020-2030	Draft Strategjine Sektoriale 2020-2030	Draft Strategjine Sektoriale 2020-2030
Lidhja me SKZHI (Nr i Shtylles)	<p>1. ANETARESIMI NE BE</p> <p>2. QEVERISJA E MIRË, DEMOKRACIA DHE SHTETI I SË DREJTËS</p> <p>3. RRITJA PËRMES STABILITETIT MAKRO-EKONOMIK DHE FISKAL</p> <p>4. RRITJA EKONOMIKE PËRMES RRITJES SË KONKURRUESHMËRISË DHE NOVACIONIT</p> <p>5. INVESTIMI NË KAPITAL NJERËZOR DHE KOHEZION SOCIAL</p>	4. RRITJA PËRMES PËRDORIMIT TËQËNDRUESHËM TË BURIMEVE DHE ZHVILLIMIT TË TERRITORIT	4. RRITJA PËRMES PËRDORIMIT TËQËNDRUESHËM TË BURIMEVE DHE ZHVILLIMIT TË TERRITORIT	4. RRITJA PËRMES PËRDORIMIT TËQËNDRUESHËM TË BURIMEVE DHE ZHVILLIMIT TË TERRITORIT	4. RRITJA PËRMES PËRDORIMIT TËQËNDRUESHËM TË BURIMEVE DHE ZHVILLIMIT TË TERRITORIT	4. RRITJA PËRMES PËRDORIMIT TËQËNDRUESHËM TË BURIMEVE DHE ZHVILLIMIT TË TERRITORIT

	6. RRITJA PËRMES PËRDORIMIT TËQËNDRUESHËM TË BURIMEVE DHE ZHVILLIMIT TË TERRITORIT					
Qëllimi/Objektivi Strategjik ne SKZHI	<i>Emertimi sic eshte ne SKZHI. Referohu excelit "Mapping NSDI_MTBP for IPSIS", Kolona 4</i>	Menaxhimi i integruar i ujërave	Menaxhimi i integruar i ujërave	Menaxhimi i integruar i ujërave	Menaxhimi i integruar i ujërave	Menaxhimi i integruar i ujërave
Qëllimi i politikës korresponduese	<i>1. Kur ka Strategji vendoset titulli sic eshte tek Dokumenti excel "Mapping NSDI_MTBP for IPSIS", Kolona 17 2. Kur nuk ka Strategji vendoset titulli sic eshte ne SKZHI te dokumenti "Mapping NSDI_MTBP for IPSIS", Kolona 7</i>	Përmirësimi i Cilësisë Saktësisë dhe Konsistencës së të Dhënave të Sektorit të furnizimit me ujë dhe kanalizime	Përmirësimi i Cilësisë Saktësisë dhe Konsistencës së të Dhënave të Sektorit të furnizimit me ujë dhe kanalizime	Përmirësimi i Cilësisë Saktësisë dhe Konsistencës së të Dhënave të Sektorit të furnizimit me ujë dhe kanalizime	Përmirësimi i Cilësisë Saktësisë dhe Konsistencës së të Dhënave të Sektorit të furnizimit me ujë dhe kanalizime	Përmirësimi i Cilësisë Saktësisë dhe Konsistencës së të Dhënave të Sektorit të furnizimit me ujë dhe kanalizime
Objektivi Specifik me te cilin lidhet indikatorit/treguesi	<i>Kjo shtylle plotësohet ne rast se behet fjale per tregues performance per cdo objektiv specifik brenda nje politike. "Mapping NSDI_MTBP for IPSIS", Kolona 24</i>	Përditësim dhe zbatim të plotë të "Strategjisë Kombëtare Sektoriale e Shërbimeve të Furnizimit me Ujë dhe Kanalizimeve 2011-2017	Përditësim dhe zbatim të plotë të "Strategjisë Kombëtare Sektoriale e Shërbimeve të Furnizimit me Ujë dhe Kanalizimeve 2011-2017	Përditësim dhe zbatim të plotë të "Strategjisë Kombëtare Sektoriale e Shërbimeve të Furnizimit me Ujë dhe Kanalizimeve 2011-2017	Përditësim dhe zbatim të plotë të "Strategjisë Kombëtare Sektoriale e Shërbimeve të Furnizimit me Ujë dhe Kanalizimeve 2011-2017	Përditësim dhe zbatim të plotë të "Strategjisë Kombëtare Sektoriale e Shërbimeve të Furnizimit me Ujë dhe Kanalizimeve 2011-2017
Perkatesia e Indikatorit	<i>Kuader Politikash/Sektor/Akt Ligjor/Akt Nenligjor/Punesim/Prone/Mase zbatuese/etj</i>	Mase zbatuese	Mase zbatuese	Mase zbatuese	Mase zbatuese	Mase zbatuese
Lidhja me Acquis Communautaire	<i>(e rëndesishme per monitorim te PKIE dhe prioriteteteve te qeverise); (ii) nese rezultati eshte i lidhur me EU acquis (CELEX, Emertim);</i>	e rëndesishme per monitorim te PKIE dhe prioriteteteve te qeverise	e rëndesishme per monitorim te PKIE dhe prioriteteteve te qeverise	e rëndesishme per monitorim te PKIE dhe prioriteteteve te qeverise	e rëndesishme per monitorim te PKIE dhe prioriteteteve te qeverise	e rëndesishme per monitorim te PKIE dhe prioriteteteve te qeverise
Burimi i të dhënave për monitorimin e treguesit të performancës	<i>psh. Raportet e vlerësimit të përgatitura nga Njësia e Planifikimit Strategjik, Institucioni, faqet e internetit, etj</i>	Raportet e MIE / AKUM	Raportet e MIE / AKUM	Raportet e MIE / AKUM	Raportet e MIE / AKUM	Raportet e MIE / AKUM

Institucionet përgjegjëse për grumbullimin e të dhënave.	<i>Institucioni që krijon dhe monitoron indikatorin</i>	AKUM	AKUM	AKUM	AKUM	AKUM
	<i>Institucionet Pjesëmarrëse</i>	MIE ERRU Shoqëritë UK	MIE ERRU Shoqëritë UK	MIE ERRU Shoqëritë UK	MIE ERRU Shoqëritë UK	MIE ERRU Shoqëritë UK
Përshkrimi I Metodologjisë	<i>Pershkruani metodologjinë e matjes së indikatorit</i>					
Frekuenca e Matjes	<i>Frekuenca për vlerën e synuar sipas strategjise</i>	1 here ne vit	1 here ne vit	1 here ne vit	1 here ne vit	1 here ne vit
	<i>Frekuenca e matjes për vlerën aktuale</i>	1 here ne vit	1 here ne vit	1 here ne vit	1 here ne vit	1 here ne vit
Natyra e Indikatorit/treguesit: Kumulativ/Rrites		Kumulativ	Kumulativ	Kumulativ	Kumulativ	Kumulativ
Input Direkt ose i Përbërë	<i>Vlerat e treguesve "Te Perbere" perlogariten automatikisht bazuar ne tregues te tjere. Treguesit me input "Direkt" jane ato per te cilet futen manualisht te dhenat nga perdoruesi i sistemit.</i>	Direkt	Direkt	Direkt	Direkt	Direkt
Formula e llogaritjes	<i>Kjo është vetem për treguesit e përbere. Jepet formula se si duhet llogaritur vlera e këtyre treguesve.</i>	n.a	n.a	n.a	n.a	n.a
Ndarja e të dhënave (per treguesit e perbere)	<i>Niveli I pare</i>	n.a	n.a	n.a	n.a	n.a
	<i>Niveli I dyte</i>	n.a	n.a	n.a	n.a	n.a
	<i>Niveli I Trete</i>	Qëndror/Vendor	Qëndror/Vendor	Qëndror/Vendor	Qëndror/Vendor	Qëndror/Vendor
Theksoni drejtimin e ndryshimit / trendit (tendences) të ecurisë		Rritës	Rritës	Rritës	Rritës	Rritës
Vlerat Bazë	<i>Viti</i>	2018	2018	2018	2018	2018

	<i>Vlera</i>	n.a	n.a	n.a	n.a	n.a
Vlera e synuar/ Targeti	<i>Viti</i>	2019	2019	2019	2019	2019
	<i>Vlera</i>	100%	n.a	n.a	n.a	n.a
	<i>Viti</i>	2020	2020	2020	2020	2020
	<i>Vlera</i>	100%	100%	n.a	n.a	n.a
	<i>Viti</i>	2021	2021	2021	2021	2021
	<i>Vlera</i>	100%	100%	100%	100%	6
	<i>Viti</i>	2022	2022	2022	2022	2022
	<i>Vlera</i>	100%	100%	100%	100%	10
	<i>Viti</i>	2023	2023	2023	2023	2023
	<i>Vlera</i>	100%	100%	100%	100%	15
	<i>Viti</i>	2024	2024	2024	2024	2024
	<i>Vlera</i>	100%	100%	100%	100%	20
	<i>Viti</i>	2025	2025	2025	2025	2025
	<i>Vlera</i>	100%	100%	100%	100%	25
	<i>Viti</i>	2026	2026	2026	2026	2026
	<i>Vlera</i>	100%	100%	100%	100%	25
	<i>Viti</i>	2027	2027	2027	2027	2027
	<i>Vlera</i>	100%	100%	100%	100%	25
	<i>Viti</i>	2028	2028	2028	2028	2028

	Vlera	100%	100%	100%	100%	25
	Viti	2029	2029	2029	2029	2029
	Vlera	100%	100%	100%	100%	25
	Viti	2030	2030	2030	2030	2030
	Vlera	100%	100%	100%	100%	25
Vlera e synuar/Targeti i rishikuar:	<i>Viti dhe vlera</i>	n.a	n.a	n.a	n.a	n.a
Vlera aktuale baze:	<i>Viti dhe vlera</i>	n.a	n.a	n.a	n.a	n.a
SDG - Titulli i Qellimit të Zhvillimit të Qëndrueshëm sipas OKB-së	<i>Te specifikohet se ciles SDG (objektiv) dhe cilit tregues global I referohet</i>	n.a	n.a	n.a	n.a	n.a
Vlera e Synuar e treguesit te SDG	<i>Viti dhe vlera</i>	n.a	n.a	n.a	n.a	n.a

Qëllimi i Politikës II: “Zgjerimi dhe përmirësimi i aksesit të shërbimeve ujësjellës dhe kanalizime për popullsinë”

Pasaporta e Indikatorëve

Emërtimi i indikatorit		Mbulimi me Ujesjelles (Niveli Kombetar)	Mbulimi me Ujesjelles per zonat urbane	Mbulimi me Ujesjelles per zonat rurale	Mbulimi me Kanalizime (Niveli Kombetar)	Mbulimi me Kanalizime per zonat urbane	Mbulimi me Kanalizime per zonat rurale	Mbulimi me Trajtim te Ujrave te Perdorura nga ITUP	Vazhdimesia e Furnizimit me Uje ne Zonat Bregdetare	Vazhdimesia e Furnizimit me Uje
Lloji i indikatorit	<i>Nivel i Larte/ Impakti / Rezultati /</i>	Rezultati	Rezultati	Rezultati	Rezultati	Rezultati	Rezultati	Rezultati	Rezultati	Rezultati
Nr...Date...., Emertimi i Dokumentit	<i>Dokumenti strategjik ku eshte krijuar indikator</i>	VKM, nr.643, date 14.9.2011 "Per miratimin e Srstrategjise sektoriale te sherbimeve te furnizimit me uje dhe kanalizimeve 2011-2017", ne Draft Strategjine Sektoriale 2020-2030	VKM, nr.643, date 14.9.2011 "Per miratimin e Srstrategjise sektoriale te sherbimeve te furnizimit me uje dhe kanalizimeve e 2011-2017", ne Draft Strategjine Sektoriale 2020-2030	VKM, nr.643, date 14.9.2011 "Per miratimin e Srstrategjise sektoriale te sherbimeve te furnizimit me uje dhe kanalizimeve e 2011-2017", ne Draft Strategjine Sektoriale 2020-2030	VKM, nr.643, date 14.9.2011 "Per miratimin e Srstrategjise sektoriale te sherbimeve te furnizimit me uje dhe kanalizimeve e 2011-2017", ne Draft Strategjine Sektoriale 2020-2030	VKM, nr.643, date 14.9.2011 "Per miratimin e Srstrategjise sektoriale te sherbimeve te furnizimit me uje dhe kanalizimeve 2011-2017", ne Draft Strategjine Sektoriale 2019-2031	VKM, nr.643, date 14.9.2011 "Per miratimin e Srstrategjise sektoriale te sherbimeve te furnizimit me uje dhe kanalizimeve e 2011-2017", ne Draft Strategjine Sektoriale 2020-2030	VKM, nr.643, date 14.9.2011 "Per miratimin e Srstrategjise sektoriale te sherbimeve te furnizimit me uje dhe kanalizimeve e 2011-2017", ne Draft Strategjine Sektoriale 2020-2030	Draft Strategjine Sektoriale 2020-2030	VKM, nr.643, date 14.9.2011 "Per miratimin e Srstrategjise sektoriale te sherbimeve te furnizimit me uje dhe kanalizimeve 2011-2017", ne Draft Strategjine Sektoriale 2020-2030

Lidhja me SKZHI (Nr i Shtylles)		4. RRITJA PËRMES PËRDORIMI T TËQËNDRU ESHËM TË BURIMEVE DHE ZHVILLIMIT TË TERRITORIT	4. RRITJA PËRMES PËRDORI MIT TËQËNDR UESHËM TË BURIMEVE DHE ZHVILLIMI T TË TERRITORIT	4. RRITJA PËRMES PËRDORI MIT TËQËNDR UESHËM TË BURIMEVE DHE ZHVILLIMI T TË TERRITORIT	4. RRITJA PËRMES PËRDORI MIT TËQËNDR UESHËM TË BURIMEVE DHE ZHVILLIMI T TË TERRITORIT	4. RRITJA PËRMES PËRDORIMI T TËQËNDRU ESHËM TË BURIMEVE DHE ZHVILLIMIT TË TERRITORIT	4. RRITJA PËRMES PËRDORI MIT TËQËNDR UESHËM TË BURIMEVE DHE ZHVILLIMI T TË TERRITORIT	4. RRITJA PËRMES PËRDORI MIT TËQËNDR UESHËM TË BURIMEVE DHE ZHVILLIMI T TË TERRITORIT	4. RRITJA PËRMES PËRDORI MIT TËQËNDR UESHËM TË BURIMEVE DHE ZHVILLIMI T TË TERRITORIT	4. RRITJA PËRMES PËRDORI MIT TËQËNDR UESHËM TË BURIMEVE DHE ZHVILLIMI T TË TERRITORIT
Qëllimi/Objektivi Strategjik ne SKZHI	<i>Emertimi sic eshte ne SKZHI. Referohu excelit "Mapping NSDI_MT BP for IPSIS", Kolona 4</i>	Menaxhimi i integruar i ujërave	Menaxhimi i integruar i ujërave	Menaxhimi i integruar i ujërave	Menaxhimi i integruar i ujërave	Menaxhimi i integruar i ujërave	Menaxhimi i integruar i ujërave	Menaxhimi i integruar i ujërave	Menaxhimi i integruar i ujërave	Menaxhimi i integruar i ujërave
Qëllimi i politikës korresponduese		Zgjerimi dhe përmirësimi i aksesit të shërbimeve ujësjellës dhe kanalizime për popullsinë	Zgjerimi dhe përmirësimi i aksesit të shërbimeve ujësjellës dhe kanalizime për popullsinë	Zgjerimi dhe përmirësimi i aksesit të shërbimeve ujësjellës dhe kanalizime për popullsinë	Zgjerimi dhe përmirësimi i aksesit të shërbimeve ujësjellës dhe kanalizime për popullsinë	Zgjerimi dhe përmirësimi i aksesit të shërbimeve ujësjellës dhe kanalizime për popullsinë	Zgjerimi dhe përmirësimi i aksesit të shërbimeve ujësjellës dhe kanalizime për popullsinë	Zgjerimi dhe përmirësimi i aksesit të shërbimeve ujësjellës dhe kanalizime për popullsinë	Zgjerimi dhe përmirësimi i aksesit të shërbimeve ujësjellës dhe kanalizime për popullsinë	Zgjerimi dhe përmirësimi i aksesit të shërbimeve ujësjellës dhe kanalizime për popullsinë

Objektivi Specifik me te cilin lidhet indikatorit/traguesi		Zgjerimi dhe përmirësimi i cilësisë së shërbimeve të furnizimit me ujë dhe kanalizime, nëpërmjet: 1.2 arritjes me mbulim të rrjetit të furnizimit me ujë në zonat urbane dhe mbulim të rrjetit të ujësjellësit në zonat rurale	Zgjerimi dhe përmirësimi i cilësisë së shërbimeve të furnizimit me ujë dhe kanalizime, nëpërmjet: 1.2 arritjes me mbulim të rrjetit të furnizimit me ujë në zonat urbane dhe mbulim të rrjetit të ujësjellësit në zonat rurale	Zgjerimi dhe përmirësimi i cilësisë së shërbimeve të furnizimit me ujë dhe kanalizime, nëpërmjet: 1.2 arritjes me mbulim të rrjetit të furnizimit me ujë në zonat urbane dhe mbulim të rrjetit të ujësjellësit në zonat rurale	Zgjerimi dhe përmirësimi i cilësisë së shërbimeve të furnizimit me ujë dhe kanalizime, nëpërmjet: 1.3 arritjes së mbulimit të rrjetit të kanalizimit në zonat urbane dhe në zonat rurale	Zgjerimi dhe përmirësimi i cilësisë së shërbimeve të furnizimit me ujë dhe kanalizime, nëpërmjet: 1.3 arritjes së mbulimit të rrjetit të kanalizimit në zonat urbane dhe në zonat rurale	Zgjerimi dhe përmirësimi i cilësisë së shërbimeve të furnizimit me ujë dhe kanalizime, nëpërmjet: 1.3 arritjes së mbulimit të rrjetit të kanalizimit në zonat urbane dhe në zonat rurale	Zgjerimi dhe përmirësimi i cilësisë së shërbimeve të furnizimit me ujë dhe kanalizime, nëpërmjet: 1.4 rritjes numrit të familjeve të lidhur me trajtimin e ujërave të zeza;	n.a	Zgjerimi dhe përmirësimi i cilësisë së shërbimeve të furnizimit me ujë dhe kanalizime, nëpërmjet: 1.5 rritjes së shërbimit të furnizimit me ujë në mbarë vendin;
Perkatesia e Indikatorit		Mase zbatuese	Mase zbatuese	Mase zbatuese	Mase zbatuese	Mase zbatuese	Mase zbatuese	Mase zbatuese	Mase zbatuese	Mase zbatuese
Lidhja me Acquis Communautaire	<i>(e rendesishme për monitorimin e PKIE dhe prioritetet e të qeverisë); (ii) nëse rezultati është i lidhur me EU acquis (CELEX, Emertim);</i>	e rendesishme për zbatimin e WFD; DWD	e rendesishme për zbatimin e WFD; DWD	e rendesishme për zbatimin e WFD; DWD	e rendesishme për zbatimin e WFD; UWWTD	e rendesishme për zbatimin e WFD; UWWTD	e rendesishme për zbatimin e WFD; UWWTD	e rendesishme për zbatimin e WFD; UWWTD	e rendesishme për zbatimin e WFD; DWD	e rendesishme për zbatimin e WFD; DWD

Burimi i të dhënave për monitorimin e treguesit të performancës	<i>psh. Raportet e vlerësimit të përgatitura nga Njësia e Planifikimit Strategjik, Institucioni, faqet e internetit, etj</i>	Raportet e monitorimit te Benchmarking te AKUM Raportet e Performance s ERRU	Raportet e monitorimit te Benchmarking te AKUM Raportet e Performance s ERRU	Raportet e monitorimit te Benchmarking te AKUM Raportet e Performance s ERRU	Raportet e monitorimit te Benchmarking te AKUM Raportet e Performance s ERRU	Raportet e monitorimit te Benchmarking te AKUM Raportet e Performance s ERRU	Raportet e monitorimit te Benchmarking te AKUM Raportet e Performance s ERRU	Raportet e monitorimit te Benchmarking te AKUM Raportet e Performance s ERRU	Raportet e monitorimit te Benchmarking te AKUM Raportet e Performance s ERRU	Raportet e monitorimit te Benchmarking te AKUM Raportet e Performance s ERRU
Institucionet përgjegjëse për grumbullimin e të dhënave.	<i>Institucioni qe krijon dhe monitoron indikatorin</i>	AKUM	AKUM	AKUM	AKUM	AKUM	AKUM	AKUM	AKUM	AKUM
	<i>Institucion et Pjesëmarrëse</i>	Bashkitë Shoqëritë UK Fondi Shqiptar i Zhvillimit (FSHZH)	Bashkitë Shoqëritë UK Fondi Shqiptar i Zhvillimit (FSHZH)	Bashkitë Shoqëritë UK Fondi Shqiptar i Zhvillimit (FSHZH)	Bashkitë Shoqëritë UK Fondi Shqiptar i Zhvillimit (FSHZH)	Bashkitë Shoqëritë UK Fondi Shqiptar i Zhvillimit (FSHZH)	Bashkitë Shoqëritë UK Fondi Shqiptar i Zhvillimit (FSHZH)	Bashkitë Shoqëritë UK Fondi Shqiptar i Zhvillimit (FSHZH)	Bashkitë Shoqëritë UK Fondi Shqiptar i Zhvillimit (FSHZH)	Bashkitë Shoqëritë UK Fondi Shqiptar i Zhvillimit (FSHZH)
Përshkrimi i Metodologjisë	<i>Pershkruesi metodologjine e matjes se indikatorit</i>	Metodologjia e llogaritjes se indikatorëve nepermjet te dhenave te grumbulluara nga Shoqerite UK	Metodologjia e llogaritjes se indikatorëve nepermjet te dhenave te grumbulluara nga Shoqerite UK	Metodologjia e llogaritjes se indikatorëve nepermjet te dhenave te grumbulluara nga Shoqerite UK	Metodologjia e llogaritjes se indikatorëve nepermjet te dhenave te grumbulluara nga Shoqerite UK	Metodologjia e llogaritjes se indikatorëve nepermjet te dhenave te grumbulluara nga Shoqerite UK	Metodologjia e llogaritjes se indikatorëve nepermjet te dhenave te grumbulluara nga Shoqerite UK	Metodologjia e llogaritjes se indikatorëve nepermjet te dhenave te grumbulluara nga Shoqerite UK	Metodologjia e llogaritjes se indikatorëve nepermjet te dhenave te grumbulluara nga Shoqerite UK	Metodologjia e llogaritjes se indikatorëve nepermjet te dhenave te grumbulluara nga Shoqerite UK
Frekuenca e Matjes	<i>Frekuenca për vlerën e synuar sipas</i>	1 here ne vit	1 here ne vit	1 here ne vit	1 here ne vit	1 here ne vit	1 here ne vit	1 here ne vit	1 here ne vit	1 here ne vit

	<i>strategjise</i>									
	<i>Frekuenca e matjes për vlerën aktuale</i>	4 here ne vit	4 here ne vit	4 here ne vit	4 here ne vit	4 here ne vit	4 here ne vit	4 here ne vit	4 here ne vit	4 here ne vit
Natyra e Indikatorit/treguesit: Kumulativ/Rrites		Kumulativ	Kumulativ	Kumulativ	Kumulativ	Kumulativ	Kumulativ	Kumulativ	Kumulativ	Kumulativ
Input Direkt ose i Përbërë		i Përbërë	i Përbërë	i Përbërë	i Përbërë	i Përbërë	i Përbërë	i Përbërë	Direkt	Direkt
Formula e llogaritjes		Popullsia Totale që jeton në zonën e shërbimit të shoqërisë/Popullsia totale që jeton në zonën e juridiksionit Bashkise	Popullsia që jeton në zonën e shërbimit të shoqërisë - në Qytet /Popullsia që jeton në zonën e juridiksionit - në Qytet	Popullsia që jeton në zonën e shërbimit të shoqërisë - në Fshat /Popullsia që jeton në zonën e juridiksionit - në Fshat	Popullsia Totale me lidhje në sistemin e Kanalizimeve /Popullsia totale që jeton në zonën e juridiksionit Bashkise	Popullsia me lidhje në sistemin e Kanalizimeve – në Qytet /Popullsia që jeton në zonën e juridiksionit - në Qytet	Popullsia me lidhje në sistemin e Kanalizimeve – në Fshat /Popullsia që jeton në zonën e juridiksionit - në Fshat	Popullsia që shërbehet nga ITUN nëpërmjet sistemit të Kanalizimeve /Popullsia totale që jeton në zonën e juridiksionit Bashkise	Varësisht orarit ditor (I mesatarizuar sipas nenzonave) të furnizimit me ujë të popullsisë	Varësisht orarit ditor (I mesatarizuar sipas nenzonave) të furnizimit me ujë të popullsisë
Ndarja e të dhënave (per treguesit e perbere)	<i>Niveli I pare</i>	n.a	n.a	n.a	n.a	n.a	n.a	n.a	n.a	n.a
	<i>Niveli I dyte</i>	n.a	n.a	n.a	n.a	n.a	n.a	n.a	n.a	n.a
	<i>Niveli I Trete</i>	Qëndror/Vendor	Qëndror/Vendor	Qëndror/Vendor	Qëndror/Vendor	Qëndror/Vendor	Qëndror/Vendor	Qëndror/Vendor	Qëndror/Vendor	Qëndror/Vendor
Theksoni drejtimin e ndryshimit / trendit (tendences) të ecurisë		Rritës	Rritës	Rritës	Rritës	Rritës	Rritës	Rritës	Rritës	Rritës

Vlerat Bazë	Viti	2018	2018	2018	2018	2018	2018	2018	2018	2018
	Vlera	84.6%	94.0%	60.0%	56.3%	79.5%	16%	12.0%	13	13
Vlera e synuar/ Targeti	Viti	2019	2019	2019	2019	2019	2019	2019	2019	2019
	Vlera	81.6%	95%	62%	55.8%	82%	18%	12%	18	14
	Viti	2020	2020	2020	2020	2020	2020	2020	2020	2020
	Vlera	83.4%	96%	65%	57.5%	83%	20%	13%	20	15
	Viti	2021	2021	2021	2021	2021	2021	2021	2021	2021
	Vlera	85.5%	96%	70%	58.9%	84%	22%	14%	22	20
	Viti	2022	2022	2022	2022	2022	2022	2022	2022	2022
	Vlera	87.7%	97%	74%	62.5%	86%	28%	17%		20
	Viti	2023	2023	2023	2023	2023	2023	2023	2023	2023
	Vlera	89.9%	98%	78%	63.9%	87%	30%	20%		21
	Viti	2024	2024	2024	2024	2024	2024	2024	2024	2024
	Vlera	90.7%	98%	80%	65.3%	88%	32%	20%		21
	Viti	2025	2025	2025	2025	2025	2025	2025	2025	2025
	Vlera	91.5%	98%	82%	67.3%	90%	34%	21%		22
	Viti	2026	2026	2026	2026	2026	2026	2026	2026	2026
	Vlera	93.1%	98%	86%	69.3%	92%	36%	22%		22
	Viti	2027	2027	2027	2027	2027	2027	2027	2027	2027

	Vlera	94.8%	98%	90%	71.3%	94%	38%	23%		23
	Viti	2028	2028	2028	2028	2028	2028	2028	2028	2028
	Vlera	95.6%	98%	92%	73.3%	96%	40%	24%		23
	Viti	2029	2029	2029	2029	2029	2029	2029	2029	2029
	Vlera	96.4%	98%	94%	73.7%	96%	41%	29%		24
	Viti	2030	2030	2030	2030	2030	2030	2030	2030	2030
	Vlera	96.4%	98%	94%	74.1%	96%	42%	33%		24
Vlera e synuar/Targeti i rishikuar:	Viti dhe vlera	n.a	n.a	n.a	n.a	n.a	n.a	n.a	n.a	n.a
Vlera aktuale baze:	Viti dhe vlera	n.a	n.a	n.a	n.a	n.a	n.a	n.a	n.a	n.a
SDG - Titulli i Qellimit të Zhvillimit të Qëndrueshëm sipas OKB-së	<i>Te specifikohet se ciles SDG (objektiv) dhe cilit tregues global i referohet</i>	SDG 6 / Objektiv 6.1	SDG 6 / Objektiv 6.1	SDG 6 / Objektiv 6.1	SDG 6 / Objektiv 6.2	SDG 6 / Objektiv 6.2	SDG 6 / Objektiv 6.2	SDG 6 / Objektiv 6.3	n.a	n.a
Vlera e Synuar e treguesit te SDG	Viti dhe vlera	2030 / 100%	2030 / 100%	2030 / 100%	2030 / 100%	2030 / 100%	2030 / 100%	n.a	n.a	n.a

Qëllimi i Politikës III: “Rritja e efencës dhe cilësisë në ofrimin e shërbimeve UK

Pasaporta e Indikatorëve

Emërtimi i indikatorit		Reduktimi i Ujit pa te Ardhura	Reduktimi Humbjeve Komeriale	Niveli i matjes se konsumit te ujit shprehur ne numer lidhjesh	Niveli i matjes se ujit te prodhuar shprehur ne numer ujematesish	Niveli i matjes zonale shprehur ne numer ujematesish	Hartimi dhe implementim i i 5 Kontratave pilot PBC	Reduktimi i Humbjeve Teknike
Lloji i indikatorit	<i>Nivel i Larte/ Impakti / Rezultati /</i>	Rezultati	Rezultati	Rezultati	Rezultati	Rezultati	Rezultati	Rezultati
Nr...Date....., Emertimi i Dokumentit	<i>Dokumenti strategjik ku eshte krijuar indikatori</i>	VKM, nr.643, date 14.9.2011 "Per miratimin e Srstrategjise sektoriale te sherbimeve te furnizimit me uje dhe kanalizimeve 2011-2017", ne Draft Strategjine Sektoriale 2020-2030	Draft Strategjine Sektoriale 2020-2030	VKM, nr.643, date 14.9.2011 "Per miratimin e Srstrategjise sektoriale te sherbimeve te furnizimit me uje dhe kanalizimeve 2011-2017", ne Draft Strategjine Sektoriale 2020-2030	VKM, nr.643, date 14.9.2011 "Per miratimin e Srstrategjise sektoriale te sherbimeve te furnizimit me uje dhe kanalizimeve 2011-2017", ne Draft Strategjine Sektoriale 2020-2030	VKM, nr.643, date 14.9.2011 "Per miratimin e Srstrategjise sektoriale te sherbimeve te furnizimit me uje dhe kanalizimeve 2011-2017", ne Draft Strategjine Sektoriale 2020-2030	Draft Strategjine Sektoriale 2020-2030	Draft Strategjine Sektoriale 2020-2030
Lidhja me SKZHI (Nr i Shtyllës)	6. RRITJA PËRMES PËRDORIMIT TËQËNDRUESHËM TË BURIMEVE DHE ZHVILLIMIT TË TERRITORIT	4. RRITJA PËRMES PËRDORIMIT TËQËNDRUE SHËM TË BURIMEVE	4. RRITJA PËRMES PËRDORIMIT TËQËNDRUE SHËM TË BURIMEVE	4. RRITJA PËRMES PËRDORIMIT TËQËNDRUE SHËM TË BURIMEVE	4. RRITJA PËRMES PËRDORIMIT TËQËNDRUE SHËM TË BURIMEVE	4. RRITJA PËRMES PËRDORIMIT TËQËNDRUE SHËM TË BURIMEVE	4. RRITJA PËRMES PËRDORIMIT TËQËNDRUE SHËM TË BURIMEVE	4. RRITJA PËRMES PËRDORIMIT TËQËNDRUE SHËM TË BURIMEVE

		DHE ZHVILLIMIT TË TERRITORIT	DHE ZHVILLIMIT TË TERRITORIT	DHE ZHVILLIMIT TË TERRITORIT	DHE ZHVILLIMIT TË TERRITORIT	DHE ZHVILLIMIT TË TERRITORIT	DHE ZHVILLIMIT TË TERRITORIT	DHE ZHVILLIMIT TË TERRITORIT
Qëllimi/Objekti vi Strategjik ne SKZHI	<i>Emertimi sic eshte ne SKZHI. Referohu excelit "Mapping NSDI_MTBP for IPSIS", Kolona 4</i>	Menaxhimi i integruar i ujërave	Menaxhimi i integruar i ujërave	Menaxhimi i integruar i ujërave	Menaxhimi i integruar i ujërave	Menaxhimi i integruar i ujërave	Menaxhimi i integruar i ujërave	Menaxhimi i integruar i ujërave
Qëllimi i politikës korresponduese	<p>1. Kur ka Strategji vendoset titulli sic eshte tek Dokumenti excel "Mapping NSDI_MTBP for IPSIS", Kolona 17</p> <p>2. Kur nuk ka Strategji vendoset titulli sic eshte ne SKZHI te dokumenti "Mapping NSDI_MTBP for IPSIS", Kolona 7</p>	Rritja e eficencës dhe cilësisë në ofrimin e shërbimeve UK	Rritja e eficencës dhe cilësisë në ofrimin e shërbimeve UK	Rritja e eficencës dhe cilësisë në ofrimin e shërbimeve UK	Rritja e eficencës dhe cilësisë në ofrimin e shërbimeve UK	Rritja e eficencës dhe cilësisë në ofrimin e shërbimeve UK	Rritja e eficencës dhe cilësisë në ofrimin e shërbimeve UK	Rritja e eficencës dhe cilësisë në ofrimin e shërbimeve UK
Objektivi Specifik me te cilin lidhet indikatorit/reguesi	<i>Kjo shtylle plotësohet ne rast se behet fjale per tregues performance per cdo objektiv specifik brenda nje politike. "Mapping NSDI_MTBP for IPSIS", Kolona 24</i>	Zgjerimi dhe përmirësimi i cilësisë së shërbimeve të furnizimit me ujë dhe kanalizime, nëpërmjet: 1.6 reduktimit i sasisë së ujit që nuk gjeneron të ardhura.	Zgjerimi dhe përmirësimi i cilësisë së shërbimeve të furnizimit me ujë dhe kanalizime, nëpërmjet: 1.6 reduktimit i sasisë së ujit që nuk gjeneron të ardhura.	n.a	n.a	n.a	n.a	Zgjerimi dhe përmirësimi i cilësisë së shërbimeve të furnizimit me ujë dhe kanalizime, nëpërmjet: 1.6 reduktimit i sasisë së ujit që nuk gjeneron të ardhura.

Perkatesia e Indikatorit	<i>Kuader Politikash/Sektor/Akt Ligjor/Akt Nenligjor/Punesim/Prone/Mase zbatuese/etj</i>	Mase zbatuese	Mase zbatuese	Mase zbatuese	Mase zbatuese	Mase zbatuese	Mase zbatuese	Mase zbatuese
Lidhja me Acquis Communautaire		E rendesishme per monitorim te PKIE dhe prioriteteve te qeverise	E rendesishme per monitorim te PKIE dhe prioriteteve te qeverise	E rendesishme per monitorim te PKIE dhe prioriteteve te qeverise	E rendesishme per monitorim te PKIE dhe prioriteteve te qeverise	E rendesishme per monitorim te PKIE dhe prioriteteve te qeverise	E rendesishme per monitorim te PKIE dhe prioriteteve te qeverise	E rendesishme per monitorim te PKIE dhe prioriteteve te qeverise
Burimi i të dhënave për monitorimin e treguesit të performancës		Raportet e monitorimit te Benchmarking te AKUM Raportet e Performances ERRU	Raportet e monitorimit te Benchmarking te AKUM Raportet e Performances ERRU	Raportet e monitorimit te Benchmarking te AKUM Raportet e Performances ERRU	Raportet e monitorimit te Benchmarking te AKUM Raportet e Performances ERRU	Raportet e monitorimit te Benchmarking te AKUM Raportet e Performances ERRU	Raportet e MIE/AKUM	Raportet e monitorimit te Benchmarking te AKUM Raportet e Performances ERRU
Institucionet përgjegjëse për grumbullimin e të dhënave.	<i>Institucioni qe krijon dhe monitoron indikatorin</i>	MIE AKUM	MIE AKUM	MIE AKUM	MIE AKUM	MIE AKUM	MIE AKUM	MIE AKUM
	<i>Institucionet Pjesëmarrëse</i>	Bashkitë Shoqëritë UK ERRU	Bashkitë Shoqëritë UK ERRU	Bashkitë Shoqëritë UK ERRU	Bashkitë Shoqëritë UK ERRU	Bashkitë Shoqëritë UK ERRU	Bashkitë Shoqëritë UK ERRU	Bashkitë Shoqëritë UK ERRU
Përshkrimi i Metodologjisë	<i>Pershkruani metodologjine e matjes se indikatorit</i>	Metodologjia e llogaritjes se indikatorëve nepermjet te dhenave te grumbulluara nga Shoqerite	Bilanci I Ujit/ERRU	Metodologjia e llogaritjes se indikatorëve nepermjet te dhenave te grumbulluara nga Shoqerite	Metodologjia e llogaritjes se indikatorëve nepermjet te dhenave te grumbulluara nga Shoqerite	Metodologjia e llogaritjes se indikatorëve nepermjet te dhenave te grumbulluara nga Shoqerite	n.a	Bilanci I Ujit/ERRU

		UK		UK	UK	UK		
Frekuenca e Matjes	<i>Frekuenca për vlerën e synuar sipas strategjise</i>	1 here ne vit	1 here ne vit	1 here ne vit	1 here ne vit	1 here ne vit	1 here ne vit	1 here ne vit
	<i>Frekuenca e matjes për vlerën aktuale</i>	4 here ne vit	1 here ne vit	4 here ne vit	4 here ne vit	4 here ne vit	1 here ne vit	1 here ne vit
Natyra e Indikatorit/treguesit: Kumulativ/Rrites		Kumulativ	Kumulativ	Kumulativ	Kumulativ	Kumulativ	Kumulativ	Kumulativ
Input Direkt ose i Përbërë		i Përbërë	i Përbërë	i Përbërë	i Përbërë	i Përbërë	Direkt	i Përbërë
Formula e llogaritjes	<i>Kjo është vetem për treguesit e përbërë. Jepet formula se si duhet llogaritur vlera e këtyre treguesve.</i>	Uji I Faturuar/Uji I Prodhuar	Bilanci I Ujit/ERRU	Numri I lidhjeve me mates / numri total I lidhjeve	Numri I burimeve me mates / Numri total I burimeve	Numri I zonave me mates / Numri total I zonave	n.a	Bilanci I Ujit/ERRU
Ndarja e të dhënave (per treguesit e perbere)	<i>Niveli I pare</i>	n.a	n.a	n.a	n.a	n.a	n.a	
	<i>Niveli I dyte</i>	n.a	n.a	n.a	n.a	n.a	n.a	
	<i>Niveli I Trete</i>	Qëndror/Vendor	Qëndror/Vendor	Qëndror/Vendor	Qëndror/Vendor	Qëndror/Vendor	Qëndror/Vendor	Qëndror/Vendor
Theksoni drejtimin e ndryshimit /		Zbrites	Zbrites	Rritës	Rritës	Rritës	Rritës	Zbrites

trendit (tendences) të ecurisë								
Vlerat Bazë	<i>Viti</i>	2018	2018	2018	2018	2018	2018	2018
	<i>Vlera</i>	67.00%	40.00%	70.90%	9.00%	3.00%		60.00%
Vlera e synuar/ Targeti	<i>Viti</i>	2019	2019	2019	2019	2019	2019	2019
	<i>Vlera</i>	62%	35%	85%	85%	5%		57%
	<i>Viti</i>	2020	2020	2020	2020	2020	2020	2020
	<i>Vlera</i>	57%	30%	99%	100%	20%		55%
	<i>Viti</i>	2021	2021	2021	2021	2021	2021	2021
	<i>Vlera</i>	51%	25%	100%	100%	50%		51%
	<i>Viti</i>	2022	2022	2022	2022	2022	2022	2022
	<i>Vlera</i>	50%	23%	100%	100%	70%		47%
	<i>Viti</i>	2023	2023	2023	2023	2023	2023	2023
	<i>Vlera</i>	50%	22%	100%	100%	100%		43%
	<i>Viti</i>	2024	2024	2024	2024	2024	2024	2024
	<i>Vlera</i>	49%	21%	100%	100%	100%		40%
	<i>Viti</i>	2025	2025	2025	2025	2025	2025	2025
	<i>Vlera</i>	48%	20%	100%	100%	100%		38%

	<i>Viti</i>	2026	2026	2026	2026	2026	2026	2026
	<i>Vlera</i>	47%	18%	100%	100%	100%	1	36%
	<i>Viti</i>	2027	2027	2027	2027	2027	2027	2027
	<i>Vlera</i>	47%	16%	100%	100%	100%	2	34%
	<i>Viti</i>	2028	2028	2028	2028	2028	2028	2028
	<i>Vlera</i>	46%	14%	100%	100%	100%	3	32%
	<i>Viti</i>	2029	2029	2029	2029	2029	2029	2029
	<i>Vlera</i>	46%	12%	100%	100%	100%	4	31%
	<i>Viti</i>	2030	2030	2030	2030	2030	2030	2030
	<i>Vlera</i>	45%	10%	100%	100%	100%	5	30%
Vlera e synuar/Targeti i rishikuar:	<i>Viti dhe vlera</i>	n.a	n.a	n.a	n.a	n.a	n.a	n.a
Vlera aktuale baze:	<i>Viti dhe vlera</i>	n.a	n.a	n.a	n.a	n.a	n.a	n.a
SDG - Titulli i Qellimit të Zhvillimit të Qëndrueshëm sipas OKB-së	<i>Te specifikohet se ciles SDG (objektiv) dhe cilit tregues global I referohet</i>	SDG 6 / Objektivi 6.4.1	SDG 6 / Objektivi 6.4.1	n.a	n.a	n.a	n.a	SDG 6 / Objektivi 6.4.1
Vlera e Synuar e treguesit te SDG	<i>Viti dhe vlera</i>	n.a	n.a	n.a	n.a	n.a	n.a	n.a

Qëllimi i Politikës III: “Rritja e efencës dhe cilësisë në ofrimin e shërbimeve UK”

Pasaporta e Indikatorëve

Emërtimi i indikatorit		Niveli i Eficencës së Stafit i shprehur në staf/1000 lidhje	Norma e Arketimit Korent	Norma e Arketimit të Faturave të Prapambetur a	Ngritja e Laboratoreve Rajonal për Cilësinë e Ujit të Pijshëm (12)	Plane për Sigurimin e Ujit të përfunduara për të gjitha Shoqëritë UK të Licensuara	Perfundimi i një Udhezuesi mbi PSP në Sektorin UK në Shqipëri	Hartimi i Kontratave model për PSP (1-2 raste)
Lloji i indikatorit	<i>Nivel i Lartë/ Impakti / Rezultati /</i>	Rezultati	Rezultati	Rezultati	Rezultati	Rezultati	Rezultati	Rezultati
Nr...Date...., Emërtimi i Dokumentit	<i>Dokumenti strategjik ku është krijuar indikatori</i>	VKM, nr.643, date 14.9.2011 "Për miratimin e Strategjisë sektoriale të shërbimeve të furnizimit me ujë dhe kanalizimeve 2011-2017", në Draft Strategjinë Sektoriale 2019-2031	VKM, nr.643, date 14.9.2011 "Për miratimin e Strategjisë sektoriale të shërbimeve të furnizimit me ujë dhe kanalizimeve 2011-2017", në Draft Strategjinë Sektoriale 2020-2030	Draft Strategjinë Sektoriale 2020-2030	Draft Strategjinë Sektoriale 2020-2030	Draft Strategjinë Sektoriale 2020-2030	Draft Strategjinë Sektoriale 2020-2030	Draft Strategjinë Sektoriale 2020-2030
Lidhja me SKZHI (Nr i Shtyllës)	6. RITJA PËRMES PËRDORIMIT TËQËNDRUESHËM TË BURIMEVE DHE ZHVILLIMIT TË TERRITORIT	4. RITJA PËRMES PËRDORIMIT TËQËNDRUESHËM TË BURIMEVE DHE	4. RITJA PËRMES PËRDORIMIT TËQËNDRUESHËM TË BURIMEVE DHE	4. RITJA PËRMES PËRDORIMIT TËQËNDRUESHËM TË BURIMEVE DHE	4. RITJA PËRMES PËRDORIMIT TËQËNDRUESHËM TË BURIMEVE DHE	4. RITJA PËRMES PËRDORIMIT TËQËNDRUESHËM TË BURIMEVE DHE	4. RITJA PËRMES PËRDORIMIT TËQËNDRUESHËM TË BURIMEVE DHE	4. RITJA PËRMES PËRDORIMIT TËQËNDRUESHËM TË BURIMEVE DHE

		ZHVILLIMIT TË TERRITORIT	ZHVILLIMIT TË TERRITORIT	ZHVILLIMIT TË TERRITORIT	ZHVILLIMIT TË TERRITORIT	ZHVILLIMIT TË TERRITORIT	ZHVILLIMIT TË TERRITORIT	ZHVILLIMIT TË TERRITORIT
Qëllimi/Objekti Strategjik ne SKZHI	<i>Emertimi sic eshte ne SKZHI. Referohu excelit "Mapping NSDI_MTBP for IPSIS", Kolona 4</i>	Menaxhimi i integruar i ujërave	Menaxhimi i integruar i ujërave	Menaxhimi i integruar i ujërave	Menaxhimi i integruar i ujërave	Menaxhimi i integruar i ujërave	Menaxhimi i integruar i ujërave	Menaxhimi i integruar i ujërave
Qëllimi i politikës korrespondue se	<p>1. Kur ka Strategji vendoset titulli sic eshte tek Dokumenti excel "Mapping NSDI_MTBP for IPSIS", Kolona 17</p> <p>2. Kur nuk ka Strategji vendoset titulli sic eshte ne SKZHI te dokumenti "Mapping NSDI_MTBP for IPSIS", Kolona 7</p>	Rritja e efencës dhe cilësisë në ofrimin e shërbimeve UK	Rritja e efencës dhe cilësisë në ofrimin e shërbimeve UK	Rritja e efencës dhe cilësisë në ofrimin e shërbimeve UK	Rritja e efencës dhe cilësisë në ofrimin e shërbimeve UK	Rritja e efencës dhe cilësisë në ofrimin e shërbimeve UK	Rritja e efencës dhe cilësisë në ofrimin e shërbimeve UK	Rritja e efencës dhe cilësisë në ofrimin e shërbimeve UK
Objektivi Specifik me te cilin lidhet indikatori/treguesi	<i>Kjo shtylle plotsohet ne rast se behet fjale per tregues performance per cdo objektiv specifik brenda nje politike. "Mapping NSDI_MTBP for IPSIS", Kolona 24</i>	n.a	n.a	n.a	n.a	n.a	n.a	n.a
Perkatesia e Indikatorit	<i>Kuader Politikash/Sektor/Akt Ligjor/Akt Nenligjor/Punesim/Prone/Mase zbatuese/etj</i>	Mase zbatuese	Mase zbatuese	Mase zbatuese	Mase zbatuese	Mase zbatuese	Mase zbatuese	Mase zbatuese

Lidhja me Acquis Communautaire		E rendesishme per monitorim te PKIE dhe prioriteteteve te qeverise	E rendesishme per monitorim te PKIE dhe prioriteteteve te qeverise	E rendesishme per monitorim te PKIE dhe prioriteteteve te qeverise	e rendesishme per zbatimin e WFD; DWD	e rendesishme per zbatimin e WFD; DWD	E rendesishme per monitorim te PKIE dhe prioriteteteve te qeverise	E rendesishme per monitorim te PKIE dhe prioriteteteve te qeverise
Burimi i të dhënave për monitorimin e treguesit të performancës		Raportet e monitorimit te Benchmarking te AKUM Raportet e Performances ERRU	Raportet e monitorimit te Benchmarking te AKUM Raportet e Performances ERRU	Raportet e monitorimit te Benchmarking te AKUM Raportet e Performances ERRU	Raportet e MSHMS/MIE/ AKUM	Raportet e MSHMS/MIE/ AKUM	Raportet e MSHMS/MIE/ AKUM	Raportet e MIE/AKUM
Institucionet përgjegjëse për grumbullimin e të dhënave.	<i>Institucioni qe krijon dhe monitoron indikatorin</i>	ERRU	ERRU	ERRU	MIE/MSHMS	MIE/MSHMS	MIE/MSHMS	MIE
	<i>Institucionet Pjesëmarrëse</i>	Bashkitë Shoqëritë UK MIE	Bashkitë Shoqëritë UK MIE	Bashkitë Shoqëritë UK MIE	ERRU AKUM Bashkitë Shoqëritë UK	ERRU AKUM Bashkitë Shoqëritë UK	ERRU AKUM Bashkitë Shoqëritë UK	MFE Bashkitë dhe Shoqëritë UK
Përshkrimi i Metodologjisë	<i>Pershkruali metodologjine e matjes se indikatorit</i>	Metodologjia e llogaritjes se indikatoreve nepermjet te dhenave te grumbulluara nga Shoqerite UK	Metodologjia e llogaritjes se indikatoreve nepermjet te dhenave te grumbulluara nga Shoqerite UK	Metodologjia e llogaritjes se indikatoreve nepermjet te dhenave te grumbulluara nga Shoqerite UK	n.a	Udhezuesi per hartimin e PSU hartuar nga MSHMS dhe MIE	Udhezuesi per hartimin e PSU hartuar nga MSHMS dhe MIE	n.a
Frekuenca e Matjes	<i>Frekuenca për vlerën e synuar sipas strategjise</i>	1 here ne vit	1 here ne vit	1 here ne vit	1 here ne vit	1 here ne vit	1 here ne vit	1 here ne vit
	<i>Frekuenca e matjes për vlerën aktuale</i>	4 here ne vit	4 here ne vit	4 here ne vit	1 here ne vit	1 here ne vit	1 here ne vit	1 here ne vit

Natyra e Indikatorit/treguesit: Kumulativ/Rrites		Kumulativ	Kumulativ	Kumulativ	Kumulativ	Kumulativ	Kumulativ	Kumulativ
Input Direkt ose i Përbërë		i Përbërë	i Përbërë	i Përbërë	Direkt	Direkt	Direkt	Direkt
Formula e llogaritjes	<i>Kjo është vetëm për treguesit e përbërë. Jepet formula se si duhet llogaritur vlera e këtyre treguesve.</i>	Numri I stafit operacional / 1000 lidhje	Te ardhurat e arketuara / Te ardhurat e faturuara	n.a	n.a	n.a	n.a	n.a
Ndarja e të dhënave (per treguesit e perbere)	<i>Niveli I pare</i>				n.a			n.a
	<i>Niveli I dyte</i>				n.a			n.a
	<i>Niveli I Trete</i>	Qëndror/Vend or	Qëndror/Vend or	Qëndror/Vend or	Qëndror/Vend or	Qëndror/Vend or	Qëndror/Vend or	Qëndror/Vend or
Theksoni drejtimin e ndryshimit / trendit (tendences) të ecurisë		Rritës	Rritës	Rritës	Rritës	Rritës	Rritës	Rritës
Vlerat Bazë	<i>Viti</i>	2018	2018	2018	2018	2018	2018	2018
	<i>Vlera</i>	4.84	80%	38.00%				

Vlera e synuar/ Targeti	<i>Viti</i>	2019	2019	2019	2019	2019	2019	2019
	<i>Vlera</i>	4.8	85%	40%			100%	
	<i>Viti</i>	2020	2020	2020	2020	2020	2020	2020
	<i>Vlera</i>	4.5	92%	45%				
	<i>Viti</i>	2021	2021	2021	2021	2021	2021	2021
	<i>Vlera</i>	4	94%	50%	1	20%		
	<i>Viti</i>	2022	2022	2022	2022	2022	2022	2022
	<i>Vlera</i>	4	95%	52%	2	30%		
	<i>Viti</i>	2023	2023	2023	2023	2023	2023	2023
	<i>Vlera</i>	3.8	95%	54%	3	40%		
	<i>Viti</i>	2024	2024	2024	2024	2024	2024	2024
	<i>Vlera</i>	3.6	96%	56%	4	50%		
	<i>Viti</i>	2025	2025	2025	2025	2025	2025	2025
	<i>Vlera</i>	3.5	96%	58%	6	60%		
	<i>Viti</i>	2026	2026	2026	2026	2026	2026	2026
	<i>Vlera</i>	3.5	97%	60%	7	70%		
	<i>Viti</i>	2027	2027	2027	2027	2027	2027	2027
	<i>Vlera</i>	3.4	97%	62%	8	80%		1
	<i>Viti</i>	2028	2028	2028	2028	2028	2028	2028

	<i>Vlera</i>	3.3	98%	64%	9	90%		1
	<i>Viti</i>	2029	2029	2029	2029	2029	2029	2029
	<i>Vlera</i>	3.2	98%	66%	10	100%		1
	<i>Viti</i>	2030	2030	2030	2030	2030	2030	2030
	<i>Vlera</i>	3	98%	70%	12	100%		2
Vlera e synuar/Target i i rishikuar:	<i>Viti dhe vlera</i>	n.a	n.a	n.a	n.a	n.a	n.a	n.a
Vlera aktuale baze:	<i>Viti dhe vlera</i>	n.a	n.a	n.a	n.a	n.a	n.a	n.a
SDG - Titulli i Qellimit të Zhvillimit të Qëndrueshëm sipas OKB-së	<i>Te specifikohet se ciles SDG (objektiv) dhe cilit tregues global I referohet</i>	n.a	n.a	n.a	n.a	n.a	n.a	n.a
Vlera e Synuar e treguesit te SDG	<i>Viti dhe vlera</i>	n.a	n.a	n.a	n.a	n.a	n.a	n.a

Qëllimi i Politikës IV: “Forcimi i qëndrueshmërisë financiare dhe përbalueshmërisë së shërbimeve të furnizimit me ujë dhe kanalizime ndaj parimeve të kontrollit të kostos dhe mbulimit të plotë të kostos”

Pasaporta e Indikatorëve

Emërtimi i indikatorit		Mbulimi i Kostove te Operimit dhe Mirembajtjes (O&M) me Arketimet Korente	Mbulimi i Kostove Totale te Operimit (KTO perfshire shpenzimet per shlyerjen e kredive dhe fondet per rezervat kapitale) me Arketimet Korente	Rritja vjetore e Tarifes Volumetrike (e shprehur ne %)	Tarifa Fikse e rritur ne nivelin xxx lek/lidhje	Rritja e pjeses se alokuar per permiresim performance nga shuma totale e Subvencionit te Qeverise Qendrore
Lloji i indikatorit	<i>Nivel i Larte/ Impakti / Rezultati /</i>	Rezultati	Rezultati	Rezultati	Rezultati	Rezultati
Nr...Date....., Emertimi i Dokumentit	<i>Dokumenti strategjik ku eshte krijuar indikator</i>	VKM, nr.643, date 14.9.2011 "Per miratimin e Srstrategjise sektoriale te sherbimeve te furnizimit me uje dhe kanalizimeve 2011-2017", ne Draft Strategjine Sektoriale 2020-2030	VKM, nr.643, date 14.9.2011 "Per miratimin e Srstrategjise sektoriale te sherbimeve te furnizimit me uje dhe kanalizimeve 2011-2017", ne Draft Strategjine Sektoriale 2020-2030	Draft Strategjine Sektoriale 2020-2030	Draft Strategjine Sektoriale 2020-2030	Draft Strategjine Sektoriale 2020-2030

Lidhja me SKZHI (Nr i Shtyllës)		4. RRITJA PËRMES PËRDORIMIT TËQËNDRUESHËM TË BURIMEVE DHE ZHVILLIMIT TË TERRITORIT	4. RRITJA PËRMES PËRDORIMIT TËQËNDRUESHËM TË BURIMEVE DHE ZHVILLIMIT TË TERRITORIT	4. RRITJA PËRMES PËRDORIMIT TËQËNDRUESHËM TË BURIMEVE DHE ZHVILLIMIT TË TERRITORIT	4. RRITJA PËRMES PËRDORIMIT TËQËNDRUESHËM TË BURIMEVE DHE ZHVILLIMIT TË TERRITORIT	4. RRITJA PËRMES PËRDORIMIT TËQËNDRUESHËM TË BURIMEVE DHE ZHVILLIMIT TË TERRITORIT
Qëllimi/Objektivi Strategjik ne SKZHI		Menaxhimi i integruar i ujërave	Menaxhimi i integruar i ujërave	Menaxhimi i integruar i ujërave	Menaxhimi i integruar i ujërave	Menaxhimi i integruar i ujërave
Qëllimi i politikës korresponduese		Forcimi i qëndrueshmërisë financiare dhe përballueshmërisë së shërbimeve të furnizimit me ujë dhe kanalizime ndaj parimeve të kontrollit të kostos dhe mbulimit të plotë të kostos	Forcimi i qëndrueshmërisë financiare dhe përballueshmërisë së shërbimeve të furnizimit me ujë dhe kanalizime ndaj parimeve të kontrollit të kostos dhe mbulimit të plotë të kostos	Forcimi i qëndrueshmërisë financiare dhe përballueshmërisë së shërbimeve të furnizimit me ujë dhe kanalizime ndaj parimeve të kontrollit të kostos dhe mbulimit të plotë të kostos	Forcimi i qëndrueshmërisë financiare dhe përballueshmërisë së shërbimeve të furnizimit me ujë dhe kanalizime ndaj parimeve të kontrollit të kostos dhe mbulimit të plotë të kostos	Forcimi i qëndrueshmërisë financiare dhe përballueshmërisë së shërbimeve të furnizimit me ujë dhe kanalizime ndaj parimeve të kontrollit të kostos dhe mbulimit të plotë të kostos
Objektivi Specifik me te cilin lidhet indikatorit/treguesi		Rritja e efikasitetit dhe efektivitetit të shërbimeve të ujit në zonat urbane dhe rurale, nëpërmjet: 2.1 aplikimit të parimit të rikuperimit të plotë të kostove;	Rritja e efikasitetit dhe efektivitetit të shërbimeve të ujit në zonat urbane dhe rurale, nëpërmjet: 2.1 aplikimit të parimit të rikuperimit të plotë të kostove;	Rritja e efikasitetit dhe efektivitetit të shërbimeve të ujit në zonat urbane dhe rurale, nëpërmjet: 2.2 shqyrtimit dhe rregullimit të mundshëm të strukturës tarifore;	Rritja e efikasitetit dhe efektivitetit të shërbimeve të ujit në zonat urbane dhe rurale, nëpërmjet: 2.2 shqyrtimit dhe rregullimit të mundshëm të strukturës tarifore;	n.a
Perkatesia e Indikatorit		Mase zbatuese	Mase zbatuese	Mase zbatuese	Mase zbatuese	Mase zbatuese

Lidhja me Acquis Communautaire		e rëndesishme per zbatimin e WFD	e rëndesishme per zbatimin e WFD	e rëndesishme per zbatimin e WFD	e rëndesishme per zbatimin e WFD	E rëndesishme per monitorim te PKIE dhe prioriteteteve te qeverise
Burimi i të dhënave për monitorimin e treguesit të performancës	<i>psh. Raportet e vlerësimit të përgatitura nga Njësia e Planifikimit Strategjik, Institucioni, faqet e internetit, etj</i>	Raportet e monitorimit te Benchmarking te AKUM Raportet e Performances ERRU	Raportet e monitorimit te Benchmarking te AKUM Raportet e Performances ERRU	Raportet e Performances ERRU	Raportet e Performances ERRU	Raportet e monitorimit te Benchmarking te AKUM Raportet e Performances ERRU
Institucionet përgjegjëse për grumbullimin e të dhënave.	<i>Institucioni qe krijon dhe monitoron indikatorin</i>	MIE AKUM	MIE AKUM	ERRU	ERRU	MIE AKUM
	<i>Institucionet Pjesëmarrëse</i>	Bashkitë Shoqëritë UK ERRU	Bashkitë Shoqëritë UK ERRU	Bashkitë Shoqëritë UK	Bashkitë Shoqëritë UK	Bashkitë Shoqëritë UK ERRU
Përshkrimi i Metodologjisë	<i>Pershkruani metodologjine e matjes se indikatorit</i>	Metodologjia e llogaritjes se indikatoreve nepermjet te dhenave te grumbulluara nga Shoqerite UK	Metodologjia e llogaritjes se indikatoreve nepermjet te dhenave te grumbulluara nga Shoqerite UK	Metodologjia e llogaritjes se tarifave	Metodologjia e llogaritjes se tarifave	Metodologjia e llogaritjes se subvencioneve
Frekuenca e Matjes	<i>Frekuenca për vlerën e synuar sipas strategjise</i>	1 here ne vit	1 here ne vit	1 here ne vit	1 here ne vit	1 here ne vit
	<i>Frekuenca e matjes për vlerën aktuale</i>	4 here ne vit	1 here ne vit	1 here ne vit	1 here ne vit	1 here ne vit

Natyra e Indikatorit/treguesit : Kumulativ/Rrites	Rrites/Incremental – Kumulativ/Cumulative -	Kumulativ	Kumulativ	Kumulativ	Kumulativ	Kumulativ
Input Direkt ose i Përbërë		i Përbërë	i Përbërë	Direkt	Direkt	Direkt
Formula e llogaritjes	<i>Kjo është vetem për treguesit e përbere. Jepet formula se si duhet llogaritur vlera e këtyre treguesve.</i>	Shuma e arketuar/KDO	Shuma e arketuar/KTO	n.a	n.a	formula e shperndarjes se subvencioneve
Ndarja e të dhënave (per treguesit e perbere)	<i>Niveli I pare</i>	n.a	n.a	n.a	n.a	n.a
	<i>Niveli I dyte</i>	n.a	n.a	n.a	n.a	n.a
	<i>Niveli I Trete</i>	Qëndror/Vendor	Qëndror/Vendor	Qëndror/Vendor	Qëndror/Vendor	Qëndror/Vendor
Theksoni drejtimin e ndryshimit / trendit (tendences) të ecurisë		Rritës	Rritës	Rritës	Rritës	Rritës
Vlerat Bazë	<i>Viti</i>	2018	2018	2018	2018	2018
	<i>Vlera</i>	87.50%	66.00%			20.00%
Vlera e synuar/ Targeti	<i>Viti</i>	2019	2019	2019	2019	2019
	<i>Vlera</i>	90%	70%	10%		25%
	<i>Viti</i>	2020	2020	2020	2020	2020
	<i>Vlera</i>	95%	75%	10%		35%
	<i>Viti</i>	2021	2021	2021	2021	2021
	<i>Vlera</i>	100%	80%	10%	120	50%

	Viti	2022	2022	2022	2022	2022
	Vlera	100%	82%	5%		55%
	Viti	2023	2023	2023	2023	2023
	Vlera	100%	84%	5%		60%
	Viti	2024	2024	2024	2024	2024
	Vlera	100%	86%	5%		65%
	Viti	2025	2025	2025	2025	2025
	Vlera	100%	90%	5%	140	75%
	Viti	2026	2026	2026	2026	2026
	Vlera	100%	92%	5%		80%
	Viti	2027	2027	2027	2027	2027
	Vlera	100%	94%	5%		85%
	Viti	2028	2028	2028	2028	2028
	Vlera	100%	96%	5%		90%
	Viti	2029	2029	2029	2029	2029
	Vlera	100%	98%	5%		95%
	Viti	2030	2030	2030	2030	2030
	Vlera	100%	100%	5%	170	100%
Vlera e synuar/Targeti i rishikuar:	<i>Viti dhe vlera</i>	n.a	n.a	n.a	n.a	n.a

Vlera aktuale baze:	<i>Viti dhe vlera</i>	n.a	n.a	n.a	n.a	n.a
SDG - Titulli i Qellimit të Zhvillimit të Qëndrueshëm sipas OKB-së	<i>Te specifikohet se ciles SDG (objektiv) dhe cilit tregues global I referohet</i>	n.a	n.a	n.a	n.a	n.a
Vlera e Synuar e treguesit te SDG	<i>Viti dhe vlera</i>	n.a	n.a	n.a	n.a	n.a

Qëllimi i Politikës V: “Forcimi i kapaciteteve të forcës së punës në sektor”

Pasaporta e Indikatorëve

Emërtimi i indikatorit		Rritja e Buxhetit te alokuar per trajnimin e Stafit te Shoqerive UK (e shprehur si % e buxhetit total te pagave)	Oret e trajnimit te stafit per certifikimin gjate nje viti (ore/vit/person) per stafin operacional dhe teknik	Trajnim per te gjithë Keshillat Administrative te Shoqerive UK	Një program i rregullt kombëtar trajnimi i krijuar dhe i pranuar nga ASPA	Oret e trajnimit te stafit per certifikimin gjate nje viti (ore/vit/person) per nivelin e mesem dhe te larte te punonjesve te sherbimit civil
Lloji i indikatorit	<i>Nivel i Larte/ Impakti / Rezultati /</i>	Rezultati	Rezultati	Rezultati	Rezultati	Rezultati
Nr...Date...., Emertimi i Dokumentit	<i>Dokumenti strategjik ku eshte krijuar indikator</i>	VKM, nr.643, date 14.9.2011 "Per miratimin e Srstrategjise sektoriale te sherbimeve te furnizimit me uje dhe kanalizimeve	VKM, nr.643, date 14.9.2011 "Per miratimin e Srstrategjise sektoriale te sherbimeve te furnizimit me uje dhe kanalizimeve	Draft Strategjine Sektoriale 2020-2030	Draft Strategjine Sektoriale 2020-2030	VKM, nr.643, date 14.9.2011 "Per miratimin e Srstrategjise sektoriale te sherbimeve te furnizimit me uje dhe kanalizimeve 2011-2017", ne Draft

		2011-2017", ne Draft Strategjine Sektoriale 2020-2030	2011-2017", ne Draft Strategjine Sektoriale 2020-2030			Strategjine Sektoriale 2020-2030
Lidhja me SKZHI (Nr i Shtyllës)	6. RITJA PËRMES PËRDORIMIT TËQËNDRUESHËM TË BURIMEVE DHE ZHVILLIMIT TË TERRITORIT	4. RITJA PËRMES PËRDORIMIT TËQËNDRUESHËM TË BURIMEVE DHE ZHVILLIMIT TË TERRITORIT	4. RITJA PËRMES PËRDORIMIT TËQËNDRUESHËM TË BURIMEVE DHE ZHVILLIMIT TË TERRITORIT	4. RITJA PËRMES PËRDORIMIT TËQËNDRUESHËM TË BURIMEVE DHE ZHVILLIMIT TË TERRITORIT	4. RITJA PËRMES PËRDORIMIT TËQËNDRUESHËM TË BURIMEVE DHE ZHVILLIMIT TË TERRITORIT	4. RITJA PËRMES PËRDORIMIT TËQËNDRUESHËM TË BURIMEVE DHE ZHVILLIMIT TË TERRITORIT
Qëllimi/Objektivi Strategjik ne SKZHI	<i>Emertimi sic eshte ne SKZHI. Referohu excelit "Mapping NSDI_MTBP for IPSIS", Kolona 4</i>	Menaxhimi i integruar i ujërave	Menaxhimi i integruar i ujërave	Menaxhimi i integruar i ujërave	Menaxhimi i integruar i ujërave	Menaxhimi i integruar i ujërave
Qëllimi i politikës korresponduese	1. Kur ka Strategji vendoset titulli sic eshte tek Dokumenti excel "Mapping NSDI_MTBP for IPSIS", Kolona 17 2. Kur nuk ka Strategji vendoset titulli sic eshte ne SKZHI te dokumenti "Mapping NSDI_MTBP for IPSIS", Kolona 7	Forcimi i kapaciteteve të forcës së punës në sektor	Forcimi i kapaciteteve të forcës së punës në sektor	Forcimi i kapaciteteve të forcës së punës në sektor	Forcimi i kapaciteteve të forcës së punës në sektor	Forcimi i kapaciteteve të forcës së punës në sektor

Objektivi Specifik me te cilin lidhet indikatorit/treguesi	<i>Kjo shtylle plotesohet ne rast se behet fjale per tregues performance per cdo objektiv specifik brenda nje politike. "Mapping NSDI_MTBP for IPSIS", Kolona 24</i>	përditësimit dhe zbatimit të plotë të "Strategjisë Kombëtare Sektoriale e Shërbimeve të Furnizimit me Ujë dhe Kanalizimeve 2011-2017	përditësimit dhe zbatimit të plotë të "Strategjisë Kombëtare Sektoriale e Shërbimeve të Furnizimit me Ujë dhe Kanalizimeve 2011-2017	përditësimit dhe zbatimit të plotë të "Strategjisë Kombëtare Sektoriale e Shërbimeve të Furnizimit me Ujë dhe Kanalizimeve 2011-2017	përditësimit dhe zbatimit të plotë të "Strategjisë Kombëtare Sektoriale e Shërbimeve të Furnizimit me Ujë dhe Kanalizimeve 2011-2017	përditësimit dhe zbatimit të plotë të "Strategjisë Kombëtare Sektoriale e Shërbimeve të Furnizimit me Ujë dhe Kanalizimeve 2011-2017
Perkatesia e Indikatorit	<i>Kuader Politikash/Sektor/Akt Ligjor/Akt Nenligjor/Punesim/Prone/M ase zbatuese/etj</i>	Mase zbatuese	Mase zbatuese	Mase zbatuese	Mase zbatuese	Mase zbatuese
Lidhja me Acquis Communautaire	<i>(e rendesishme per monitorim te PKIE dhe prioriteteve te qeverise); (ii) nese rezultati eshte i lidhur me EU acquis (CELEX, Emertim);</i>	E rendesishme per monitorim te PKIE dhe prioriteteve te qeverise	E rendesishme per monitorim te PKIE dhe prioriteteve te qeverise	E rendesishme per monitorim te PKIE dhe prioriteteve te qeverise	E rendesishme per monitorim te PKIE dhe prioriteteve te qeverise	E rendesishme per monitorim te PKIE dhe prioriteteve te qeverise
Burimi i të dhënave për monitorimin e treguesit të performancës	<i>psh. Raportet e vlerësimit të përgatitura nga Njësia e Planifikimit Strategjik, Institucioni, faqet e internetit, etj</i>	Raportet e monitorimit te Benchmarking te AKUM	Raportet e monitorimit te Benchmarking te AKUM	Raportet e monitorimit te Benchmarking te AKUM	Raportet e monitorimit te Benchmarking te AKUM	Raportet e monitorimit te Benchmarking te AKUM
Institucionet përgjegjëse për grumbullimin e të dhënave.	<i>Institucioni qe krijon dhe monitoron indikatorin</i>	MIE AKUM	MIE AKUM	ERRU	ERRU	MIE AKUM
	<i>Institucionet Pjesëmarrëse</i>	Bashkia/ShauK ERRU NGO Ofruesit e trajnimit	Bashkia/ShauK ERRU NGO Ofruesit e trajnimit	Bashkia/ShauK ERRU NGO Ofruesit e trajnimit	Bashkia/ShauK ERRU NGO Ofruesit e trajnimit	Bashkia/ShauK ERRU NGO Ofruesit e trajnimit
Përshkrimi I Metodologjisë	<i>Pershkruali metodologjine e matjes se indikatorit</i>	n.a	n.a	n.a	n.a	n.a
Frekuenca e Matjes	<i>Frekuenca për vlerën e synuar sipas strategjise</i>	1 here ne vit	1 here ne vit	1 here ne vit	1 here ne vit	1 here ne vit
	<i>Frekuenca e matjes për vlerën aktuale</i>	1 here ne vit	1 here ne vit	1 here ne vit	1 here ne vit	1 here ne vit

Natyr e Indikatorit/treguesit: Kumulativ/Rrites	<i>Rrites/Incremental – Kumulativ/Cumulative -</i>	Kumulativ	Kumulativ	Kumulativ	Kumulativ	Kumulativ
Input Direkt ose i Përbërë		Direkt	Direkt	Direkt	Direkt	Direkt
Formula e llogaritjes		n.a	n.a	n.a	n.a	n.a
Ndarja e të dhënave (per treguesit e perbere)	<i>Niveli I pare</i>	n.a	n.a	n.a	n.a	n.a
	<i>Niveli I dyte</i>	n.a	n.a	n.a	n.a	n.a
	<i>Niveli I Trete</i>	Qëndror/Vendor	Qëndror/Vendor	Qëndror/Vendor	Qëndror/Vendor	Qëndror/Vendor
Theksoni drejtimin e ndryshimit / trendit (tendencies) të ecurisë		Rritës	Rritës	Rritës	Rritës	Rritës
Vlerat Bazë	<i>Viti</i>	2018	2018	2018	2018	2018
	<i>Vlera</i>	0.00%				
Vlera e synuar/ Targeti	<i>Viti</i>	2019	2019	2019	2019	2019
	<i>Vlera</i>	1.00%	10	50%		
	<i>Viti</i>	2020	2020	2020	2020	2020

<i>Vlera</i>	1.00%	15	100%		10
<i>Viti</i>	2021	2021	2021	2021	2021
<i>Vlera</i>	1.00%	20	100%		20
<i>Viti</i>	2022	2022	2022	2022	2022
<i>Vlera</i>	1.60%	20	100%		30
<i>Viti</i>	2023	2023	2023	2023	2023
<i>Vlera</i>	1.60%	20	100%		40
<i>Viti</i>	2024	2024	2024	2024	2024
<i>Vlera</i>	1.60%	20	100%		50
<i>Viti</i>	2025	2025	2025	2025	2025
<i>Vlera</i>	1.60%	20	100%	100%	60
<i>Viti</i>	2026	2026	2026	2026	2026
<i>Vlera</i>	1.60%	20	100%		60
<i>Viti</i>	2027	2027	2027	2027	2027
<i>Vlera</i>	1.60%	20	100%		60
<i>Viti</i>	2028	2028	2028	2028	2028
<i>Vlera</i>	1.60%	20	100%		60
<i>Viti</i>	2029	2029	2029	2029	2029
<i>Vlera</i>	1.60%	20	100%		60

	Viti	2030	2030	2030	2030	2030
	Vlera	1.60%	20	100%		60
Vlera e synuar/Targeti i rishikuar:	Viti dhe vlera	n.a	n.a	n.a	n.a	n.a
Vlera aktuale baze:	Viti dhe vlera	n.a	n.a	n.a	n.a	n.a
SDG - Titulli i Qellimit të Zhvillimit të Qëndrueshëm sipas OKB-së	<i>Te specifikohet se ciles SDG (objektiv) dhe cilit tregues global I referohet</i>	n.a	n.a	n.a	n.a	n.a
Vlera e Synuar e treguesit te SDG	Viti dhe vlera	n.a	n.a	n.a	n.a	n.a

II. Qëllimi i Politikës VI: “Përmirësimi i qeverisjes dhe kuadrit ligjor/rregullator të sektorit”

III. Pasaporta e Indikatorëve

Emërtimi i indikatorit		Hartimi dhe miratimi i Ligjit të Sektorit të Ujit dhe akteve nenligjore perkatese	Perfundimi i procesit të harmonizimit të kuadrit ligjor kombëtar të sektorit UK në përputhje me direktivat e BE për ujin	Standardet e Shërbimit të Klientit / Kodi i miresjelljes	Zhvillimi i Strategjisë dhe Procesit të Konsultimit	Vlerësimi i impaktit të vendimeve të marra nga Enti Rregullator	% e OPEX-it të Shoqerive i alokuar për hartimin dhe implementimin e fushatës senzibilizuese për publikun	Studimi Kombëtar për të adresuar Barazine Gjinore	Rritja e përqindjes së përfaqësimit të grave në Këshillat e Administrimit
Lloji i indikatorit	<i>Nivel i Lartë/ Impakti / Rezultati /</i>	Rezultati	Rezultati	Rezultati	Rezultati	Rezultati	Rezultati	Rezultati	Rezultati
Nr...Date...., Emërtimi i Dokumentit	<i>Dokumenti strategjik ku është krijuar indikatori</i>	VKM, nr.643, date 14.9.2011 "Për miratimin e Srstrategjisë sektoriale të shërbimeve të furnizimit me ujë dhe kanalizimeve 2011-2017", në Draft Strategjinë Sektoriale 2020-2030	VKM, nr.643, date 14.9.2011 "Për miratimin e Srstrategjisë sektoriale të shërbimeve të furnizimit me ujë dhe kanalizimeve 2011-2017", në Draft Strategjinë Sektoriale 2020-2030	Draft Strategjinë Sektoriale 2020-2030	Draft Strategjinë e Sektoriale 2020-2030	Draft Strategjinë e Sektoriale 2020-2030	Draft Strategjinë Sektoriale 2020-2030	Draft Strategjinë Sektoriale 2020-2030	Draft Strategjinë Sektoriale 2020-2030

Lidhja me SKZHI (Nr i Shtyllës)		4. RRITJA PËRMES PËRDORIMIT TËQËNDRUES HËM TË BURIMEVE DHE ZHVILLIMIT TË TERRITORIT	4. RRITJA PËRMES PËRDORIMIT TËQËNDRUESHËM TË BURIMEVE DHE ZHVILLIMIT TË TERRITORIT	4. RRITJA PËRMES PËRDORIMIT TËQËNDRUESHËM TË BURIMEVE DHE ZHVILLIMIT TË TERRITORIT	4. RRITJA PËRMES PËRDORIMIT TËQËNDRUESHËM TË BURIMEVE DHE ZHVILLIMIT TË TERRITORIT	4. RRITJA PËRMES PËRDORIMIT TËQËNDRUESHËM TË BURIMEVE DHE ZHVILLIMIT TË TERRITORIT	4. RRITJA PËRMES PËRDORIMIT TËQËNDRUESHËM TË BURIMEVE DHE ZHVILLIMIT TË TERRITORIT	4. RRITJA PËRMES PËRDORIMIT TËQËNDRUESHËM TË BURIMEVE DHE ZHVILLIMIT TË TERRITORIT	4. RRITJA PËRMES PËRDORIMIT TËQËNDRUESHËM TË BURIMEVE DHE ZHVILLIMIT TË TERRITORIT
Qëllimi/Objektivi Strategjik ne SKZHI		Menaxhimi i integruar i ujërave	Menaxhimi i integruar i ujërave	Menaxhimi i integruar i ujërave	Menaxhimi i integruar i ujërave	Menaxhimi i integruar i ujërave	Menaxhimi i integruar i ujërave	Menaxhimi i integruar i ujërave	Menaxhimi i integruar i ujërave
Qëllimi i politikës korresponduese		Përmirësimi i qeverisjes dhe kuadrit ligjor/rregullator të sektorit	Përmirësimi i qeverisjes dhe kuadrit ligjor/rregullator të sektorit	Përmirësimi i qeverisjes dhe kuadrit ligjor/rregullator të sektorit	Përmirësimi i qeverisjes dhe kuadrit ligjor/rregullator të sektorit	Përmirësimi i qeverisjes dhe kuadrit ligjor/rregullator të sektorit	Përmirësimi i qeverisjes dhe kuadrit ligjor/rregullator të sektorit	Përmirësimi i qeverisjes dhe kuadrit ligjor/rregullator të sektorit	Përmirësimi i qeverisjes dhe kuadrit ligjor/rregullator të sektorit
Objektivi Specifik me te cilin lidhet indikatorit/treguesi		përditësimin dhe zbatimin të plotë të "Strategjisë Kombëtare Sektoriale e Shërbimeve të Furnizimit me Ujë dhe Kanalizimeve 2011-2017	përditësimin dhe zbatimin të plotë të "Strategjisë Kombëtare Sektoriale e Shërbimeve të Furnizimit me Ujë dhe Kanalizimeve 2011-2017	përditësimin dhe zbatimin të plotë të "Strategjisë Kombëtare Sektoriale e Shërbimeve të Furnizimit me Ujë dhe Kanalizimeve	përditësimin dhe zbatimin të plotë të "Strategjisë Kombëtare Sektoriale e Shërbimeve të Furnizimit me Ujë dhe Kanalizimeve	përditësimin dhe zbatimin të plotë të "Strategjisë Kombëtare Sektoriale e Shërbimeve të Furnizimit me Ujë dhe Kanalizimeve	përditësimin dhe zbatimin të plotë të "Strategjisë Kombëtare Sektoriale e Shërbimeve të Furnizimit me Ujë dhe Kanalizimeve	përditësimin dhe zbatimin të plotë të "Strategjisë Kombëtare Sektoriale e Shërbimeve të Furnizimit me Ujë dhe Kanalizimeve	përditësimin dhe zbatimin të plotë të "Strategjisë Kombëtare Sektoriale e Shërbimeve të Furnizimit me Ujë dhe Kanalizimeve

				2011-2017	ve të Furnizimit me Ujë dhe Kanalizim eve 2011-2017	ve të Furnizimit me Ujë dhe Kanalizim eve 2011-2017	e 2011-2017	me Ujë dhe Kanalizime ve 2011-2017	e 2011-2017
Perkatesia e Indikatorit		Akt ligjor	Akt ligjor	Akt nën-ligjor	Akt nën-ligjor	Mase zbatuese	Mase zbatuese	Kuadër politikash	Mase zbatuese
Lidhja me Acquis Communautaire		E rëndesishme per monitorim te PKIE dhe prioriteteve te qeverise	E rëndesishme per zbatimin e direktivave te ndryshme ne fushen e ujit	E rëndesishme per monitorim te PKIE dhe prioriteteve te qeverise	E rëndesishme per monitorim te PKIE dhe prioriteteve te qeverise	E rëndesishme per monitorim te PKIE dhe prioriteteve te qeverise	E rëndesishme per monitorim te PKIE dhe prioriteteve te qeverise	E rëndesishme per monitorim te PKIE dhe prioriteteve te qeverise	E rëndesishme per monitorim te PKIE dhe prioriteteve te qeverise
Burimi i të dhënave për monitorimin e treguesit të performancës		Raportet e MIE	Raportet e MIE	Raportet e ERRU	Raportet e MIE	Raportet e ERRU	Raportet e ERRU	Raportet e MIE	Raportet e MIE
Institucionet përgjegjëse për grumbullimin e të dhënave.	<i>Institucioni qe krijon dhe monitoron indikatorin</i>	MIE	MIE	ERRU	ERRU	ERRU	MIE	MIE	MIE
	<i>Institucionet Pjesëmarrëse</i>	Aktorët kryesorë në sektor	MTM AMBU	Bashkia/Sha UK	Bashkia/Sha UK	Bashkia/Sha UK	Bashkia/Sha UK ERRU NGO Ofruesit e trajnimit	Bashkia/Sha UK ERRU NGO Ofruesit e trajnimit	Bashkia/Sha UK ERRU NGO Ofruesit e trajnimit

Përshkrimi I Metodologjisë	<i>Pershkruani metodologjinë e matjes së indikatorit</i>	n.a	n.a	n.a	n.a	n.a	n.a	n.a	n.a
Frekuenca e Matjes	<i>Frekuenca për vlerën e synuar sipas strategjisë</i>	1 here ne vit	1 here ne vit	1 here ne vit	1 here ne vit	1 here ne vit	1 here ne vit	1 here ne vit	1 here ne vit
	<i>Frekuenca e matjes për vlerën aktuale</i>	1 here ne vit	1 here ne vit	1 here ne vit	1 here ne vit	1 here ne vit	1 here ne vit	1 here ne vit	1 here ne vit
Natyrë e Indikatorit/treguesit: Kumulativ/Rrites	Rrites/Incr emental – Kumulativ/ Cumulative	Kumulativ	Kumulativ	Kumulativ	Kumulativ	Kumulativ	Kumulativ	Kumulativ	Kumulativ
Input Direkt ose i Përbërë		Direkt	Direkt	Direkt	Direkt	Direkt	Direkt	Direkt	Direkt
Formula e llogaritjes		n.a	n.a	n.a	n.a	n.a	n.a	n.a	n.a
Ndarja e të dhënave (për treguesit e përbërë)	<i>Niveli I pare</i>	n.a	n.a	n.a	n.a	n.a	n.a	n.a	n.a
	<i>Niveli I dyte</i>	n.a	n.a	n.a	n.a	n.a	n.a	n.a	n.a
	<i>Niveli I Trete</i>	Qëndror/Vendor	Qëndror/Vendor	Qëndror/Vendor	Qëndror/Vendor	Qëndror/Vendor	Qëndror/Vendor	Qëndror/Vendor	Qëndror/Vendor
Theksoni drejtimin e ndryshimit / trendit (tendences) të		Rritës	Rritës	Rritës	Rritës	Rritës	Rritës	Rritës	Rritës

ecurisë									
Vlerat Bazë	<i>Viti</i>	2018	2018	2018	2018	2018	2018	2018	2018
	<i>Vlera</i>								
Vlera e synuar/ Targeti	<i>Viti</i>	2019	2019	2019	2019	2019	2019	2019	2019
	<i>Vlera</i>								
	<i>Viti</i>	2020	2020	2020	2020	2020	2020	2020	2020
	<i>Vlera</i>	100%	25%				1%		
	<i>Viti</i>	2021	2021	2021	2021	2021	2021	2021	2021
	<i>Vlera</i>		25%	100%			1%	100%	
	<i>Viti</i>	2022	2022	2022	2022	2022	2022	2022	2022
	<i>Vlera</i>		25%				1%		
	<i>Viti</i>	2023	2023	2023	2023	2023	2023	2023	2023
	<i>Vlera</i>		25%				1%		15%
	<i>Viti</i>	2024	2024	2024	2024	2024	2024	2024	2024
	<i>Vlera</i>				100%		1%		15%
	<i>Viti</i>	2025	2025	2025	2025	2025	2025	2025	2025
	<i>Vlera</i>						1%		15%
	<i>Viti</i>	2026	2026	2026	2026	2026	2026	2026	2026
	<i>Vlera</i>						1%		15%
	<i>Viti</i>	2027	2027	2027	2027	2027	2027	2027	2027

	Vlera						1%		30%
	Viti	2028	2028	2028	2028	2028	2028	2028	2028
	Vlera					100%	1%		30%
	Viti	2029	2029	2029	2029	2029	2029	2029	2029
	Vlera						1%		30%
	Viti	2030	2030	2030	2030	2030	2030	2030	2030
	Vlera						1%		30%
Vlera e synuar/Targeti i rishikuar:	<i>Viti dhe vlera</i>	n.a	n.a	n.a	n.a	n.a	n.a	n.a	n.a
Vlera aktuale baze:	<i>Viti dhe vlera</i>	n.a	n.a	n.a	n.a	n.a	n.a	n.a	n.a
SDG - Titulli i Qellimit të Zhvillimit të Qëndrueshëm sipas OKB-së	<i>Te specifikohet se ciles SDG (objektiv) dhe cilit tregues global I referohet</i>	n.a	n.a	n.a	n.a	n.a	n.a	n.a	n.a
Vlera e Synuar e treguesit te SDG	<i>Viti dhe vlera</i>	n.a	n.a	n.a	n.a	n.a	n.a	n.a	n.a

Qëllimi i Politikës VII: “Hartimi dhe Implementimi i nje programi per agregimin e shoqerive UK”

Pasaporta e Indikatorëve

Emërtimi i indikatorit		Zhvillimi i një raporti analitik mbi kontekstin fizik per te studiuar mjedisin dhe qëllimet e agregimit.	Përcaktimi i politikës dhe instrumenteve te duhur ligjore për të realizuar agregimin	Miratimi i ligjeve dhe akteve nenligjore te nevojshme ne mbeshtetje te procesit te agregimit	Hartimi dhe Zbatimi i Procesit të Agregimit të ballafaquar (i shprehur në asnjë nga shërbimet)
Lloji i indikatorit	<i>Nivel i Larte/ Impakti / Rezultati /</i>	Rezultati	Rezultati	Rezultati	Rezultati
Nr...Date...., Emertimi i Dokumentit	<i>Dokumenti strategjik ku eshte krijuar indikator</i>	Draft Strategjine Sektoriale 2020-2030	Draft Strategjine Sektoriale 2020-2030	Draft Strategjine Sektoriale 2020-2030	Draft Strategjine Sektoriale 2020-2030
Lidhja me SKZHI (Nr i Shtylles)		4. RRITJA PËRMES PËRDORIMIT TËQËNDRUESHËM TË BURIMEVE DHE ZHVILLIMIT TË TERRITORIT	4. RRITJA PËRMES PËRDORIMIT TËQËNDRUESHËM TË BURIMEVE DHE ZHVILLIMIT TË TERRITORIT	4. RRITJA PËRMES PËRDORIMIT TËQËNDRUESHËM TË BURIMEVE DHE ZHVILLIMIT TË TERRITORIT	4. RRITJA PËRMES PËRDORIMIT TËQËNDRUESHËM TË BURIMEVE DHE ZHVILLIMIT TË TERRITORIT
Qëllimi/Objektivi Strategjik ne SKZHI		Menaxhimi i integruar i ujërave	Menaxhimi i integruar i ujërave	Menaxhimi i integruar i ujërave	Menaxhimi i integruar i ujërave
Qëllimi i politikës korresponduese		Hartimi dhe Implementimi i nje programi per agregimin e shoqerive UK	Hartimi dhe Implementimi i nje programi per agregimin e shoqerive UK	Hartimi dhe Implementimi i nje programi per agregimin e shoqerive UK	Hartimi dhe Implementimi i nje programi per agregimin e shoqerive UK

Objektivi Specifik me te cilin lidhet indikatori/treguesi		përditësimit dhe zbatimit të plotë të "Strategjisë Kombëtare Sektoriale e Shërbimeve të Furnizimit me Ujë dhe Kanalizimeve 2011-2017	përditësimit dhe zbatimit të plotë të "Strategjisë Kombëtare Sektoriale e Shërbimeve të Furnizimit me Ujë dhe Kanalizimeve 2011-2017	përditësimit dhe zbatimit të plotë të "Strategjisë Kombëtare Sektoriale e Shërbimeve të Furnizimit me Ujë dhe Kanalizimeve 2011-2017	përditësimit dhe zbatimit të plotë të "Strategjisë Kombëtare Sektoriale e Shërbimeve të Furnizimit me Ujë dhe Kanalizimeve 2011-2017
Perkatesia e Indikatorit	<i>Kuader Politikash/Sektor/Akt Ligjor/Akt Nenligjor/Punesim/Prone/Mase zbatuese/etj</i>	Kuader politikash	Kuader politikash	Akt ligjor dhe nen - ligjor	Kuader politikash
Lidhja me Acquis Communautaire		E rëndesishme për monitorim të PKIE dhe prioritetëve të qeverisë	E rëndesishme për monitorim të PKIE dhe prioritetëve të qeverisë	E rëndesishme për monitorim të PKIE dhe prioritetëve të qeverisë	E rëndesishme për monitorim të PKIE dhe prioritetëve të qeverisë
Burimi i të dhënave për monitorimin e treguesit të performancës		Raportet e MIE	Raportet e MIE	Raportet e MIE	Raportet e MIE
Institucionet përgjegjëse për grumbullimin e të dhënave.	<i>Institucioni që krijon dhe monitoron indikatorin</i>	MIE	MIE	MIE	MIE
	<i>Institucionet Pjesëmarrëse</i>	ERRU	ERRU	ERRU	ERRU Bashkitë Shoqëritë UK
Përshkrimi i Metodologjisë	<i>Pershkruani metodologjinë e matjes së indikatorit</i>	n.a	n.a	n.a	n.a
Frekuenca e Matjes	<i>Frekuenca për vlerën e synuar sipas strategjisë</i>	1 here në vit	1 here në vit	1 here në vit	1 here në vit
	<i>Frekuenca e matjes për vlerën aktuale</i>	1 here në vit	1 here në vit	1 here në vit	1 here në vit
Natyrë e Indikatorit/treguesit: Kumulativ/Rrites	Rrites/Incremental – Kumulativ/Cumulative -	Kumulativ	Kumulativ	Kumulativ	Kumulativ

Input Direkt ose i Përbërë		Direkt	Direkt	Direkt	Direkt
Formula e llogaritjes		n.a	n.a	n.a	n.a
Ndarja e të dhënave (per treguesit e perbere)	<i>Niveli I pare</i>	n.a	n.a	n.a	n.a
	<i>Niveli I dyte</i>	n.a	n.a	n.a	n.a
	<i>Niveli I Trete</i>	Qëndror/Vendor	Qëndror/Vendor	Qëndror/Vendor	Qëndror/Vendor
Theksoni drejtimin e ndryshimit / trendit (tendences) të ecurisë		Rritës	Rritës	Rritës	Rritës
Vlerat Bazë	<i>Viti</i>	2018	2018	2018	2018
	<i>Vlera</i>				58
Vlera e synuar/ Targeti	<i>Viti</i>	2019	2019	2019	2019
	<i>Vlera</i>				58
	<i>Viti</i>	2020	2020	2020	2020
	<i>Vlera</i>				58
	<i>Viti</i>	2021	2021	2021	2021
	<i>Vlera</i>	100%	100%		58
	<i>Viti</i>	2022	2022	2022	2022
	<i>Vlera</i>			100%	50
	<i>Viti</i>	2023	2023	2023	2023
	<i>Vlera</i>				40%

	Viti	2024	2024	2024	2024
	Vlera				32
	Viti	2025	2025	2025	2025
	Vlera				26
	Viti	2026	2026	2026	2026
	Vlera				26
	Viti	2027	2027	2027	2027
	Vlera				26
	Viti	2028	2028	2028	2028
	Vlera				26
	Viti	2029	2029	2029	2029
	Vlera				26
	Viti	2030	2030	2030	2030
	Vlera				26
Vlera e synuar/Targeti i rishikuar:	<i>Viti dhe vlera</i>	n.a	n.a	n.a	n.a
Vlera aktuale baze:	<i>Viti dhe vlera</i>	n.a	n.a	n.a	n.a
SDG - Titulli i Qellimit të Zhvillimit të Qëndrueshëm sipas OKB-së	<i>Te specifikohet se ciles SDG (objektiv) dhe cilin tregues global I referohet</i>	n.a	n.a	n.a	n.a
Vlera e Synuar e treguesit te SDG	<i>Viti dhe vlera</i>	n.a	n.a	n.a	n.a

ANEKSI 3 FORMATET E MASAVE PRIORITARE

MIE